

خب دوستان در مورد FL ها کمی صحبت کنیم . اساس بازارهای مالی FL هست . FL برند آقای IF هستش ایشان به گونه ای شگفت آور از FL ها استفاده میکنه . همونطور که میدونید و در مقاله خوندید FL توسط IF مطرح میشه و توسط Harry نوشته میشه اما چرایی اهمیت این قطعه از پازل برمیگرده به جریان سفارشات

من توجه به جریان سفارشات رو وارد FL ها کردم و اینکه چرا از اهمیت برخوردارند دلیلش این است که بانکها در مکانهایی سفارشات رو به صورت فرکانسی اجرا میکنند که ما بهش میگیم تراکنش سفارشات در این مکانها اجرا شده است (transaction of orders executed). قبلا اینکار توسط آدمها انجام میشد اما الان توسط ابر رایانه ها با الگوریتم خاصی انجام میشه .

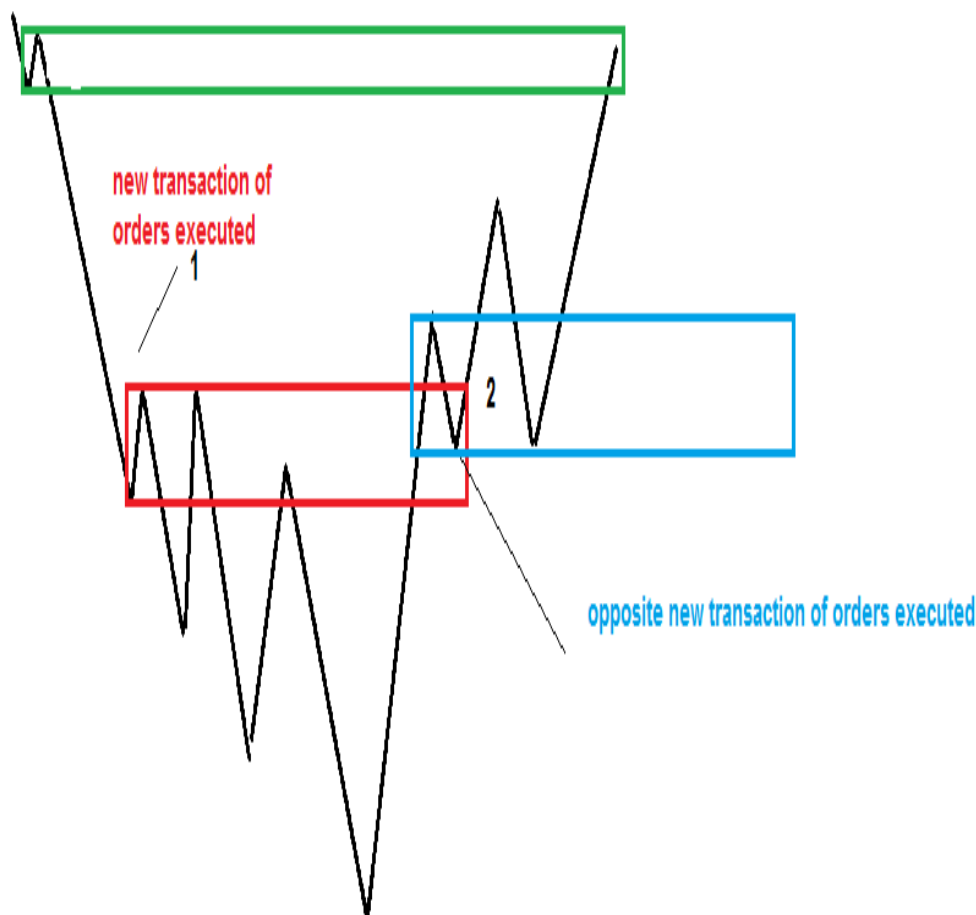
موضوع از این قراره که FL نماد و هویت نه تنها یک ملت (پرچم) بلکه میزان قدرت قیمت رو نشون میده . وقتی یک FL ایجاد میشه ملیونها دلار هزینه ایجاد اون FL هست و موسسات مالی پس از اون بازگشته و سفارشات رو دوباره بارگذاری می کنند . یعنی در ابتدا ما موضوع بازگذاری سفارشات داریم و بعد دوباره بارگذاری سفارشات . (Load and Reload) . وقتی سفارشی در جهت عکس بارگذاری میشه اگر BIGBOYS باز نگرده و اون سفارشات رو دوباره برندهاره این ضرر بزرگی برای اونها محسوب میشه به همین خاطر هست که FL ها مانند آهنربا دارای جاذبه هستند .

FL ها داری دو شرط هستند . هردوی این شرایط توسط جریان سفارشات قابل اثبات هست .

1-FL نوعی FTR است که قیمت را نگه می دارد به سمت بالا یا پایین . (میلیون ها دلار در یک سطح وارد مارکت شده است تا قیمت را به سمت هدف مورد نظر هدایت کند)

2-FL نوعی FTR است که پس از اینگلف FL دیگری تشکیل می شود . (سفارشات که قیمت را به سمت پایین نگاه داشته اند وقتی مصرف میشوند برای غلبه بر سفارشات قبلی چندین برابر میزان پول وارد مارکت میشود .)

به همین خاطر هست که اینگلف در ابتدا ضرری برای BIGBOYS محسوب میشه چراکه در یک قیمت بالاتر یکی از افراد ائتلاف بانکها سفارشات فروش رو میخره خب خرید در یک قیمت بالاتر ضرر هست اما با دادن این سیگنال سری سایر موسسات هم به کمک می شتابند و قیمت رو در جهت اینگلف پس از جمع آوری سفارشات بیشتر پی میبرند .
به چارت زیر نگاه کنید :



1: میلیون ها دلار سفارش فروش توسط بانکها اجرا می شوند . به طوریکه قیمت پس از هر ریزش و بازگشت دوباره بار دیگر این سفارشات را جذب کرده و میریزد. این سفارشات به قدری عظیم اند که قیمت را بارها به سمت پایین نگاه داشته اند . لذا ما در اینجا اصطلاحاً میگوییم **تراکنش جدیدی از سفارشات اجرا شده اند** .

2: پس از اینکه قیمت میلیون ها سفارش فروش رو مصرف کرد ، سفارشات جدید توسط بانکها در جهت مخالف اجرا می شوند . در نظر بگیرید در مرحله قبلی چند سفارش فروش اجرا شده است ؟ میلیونها ؟ میلیاردها ؟ به هر میزان که بوده اکنون میزان بیشتری از پول باید وارد مارکت شود . تا بتواند بر سفارشات قبلی خود غلبه کند و تراکنش جدید از سفارشات اجرا شوند . لذا در مرحله دوم **تراکنش جدیدی از سفارشات در جهت مخالف اجرا شده اند** که وظیفه نگهداری قیمت رو به بالا دارند .



در اینجا میبینید که پس از مصرف سفارشات در جهت فروش سفارشات دیگری در جهت خرید اجرا میشوند . موضوع دیگری که در مورد FL ها من وارد RTM کردم موضوع جریان سفارشات آزاد هست . (Free Order Flow) (FOF) .

این مبحث کاملاً با موضوع Unfilled Orders تفاوت دارد . دلایلش هم اینه که شما همواره در چارت میبینید قیمت تا به نقاط چرخش میرسه نوساناتی دارد . این نوسانات توسط unfilled orders ایجاد میشه اما قیمت

Read The Market

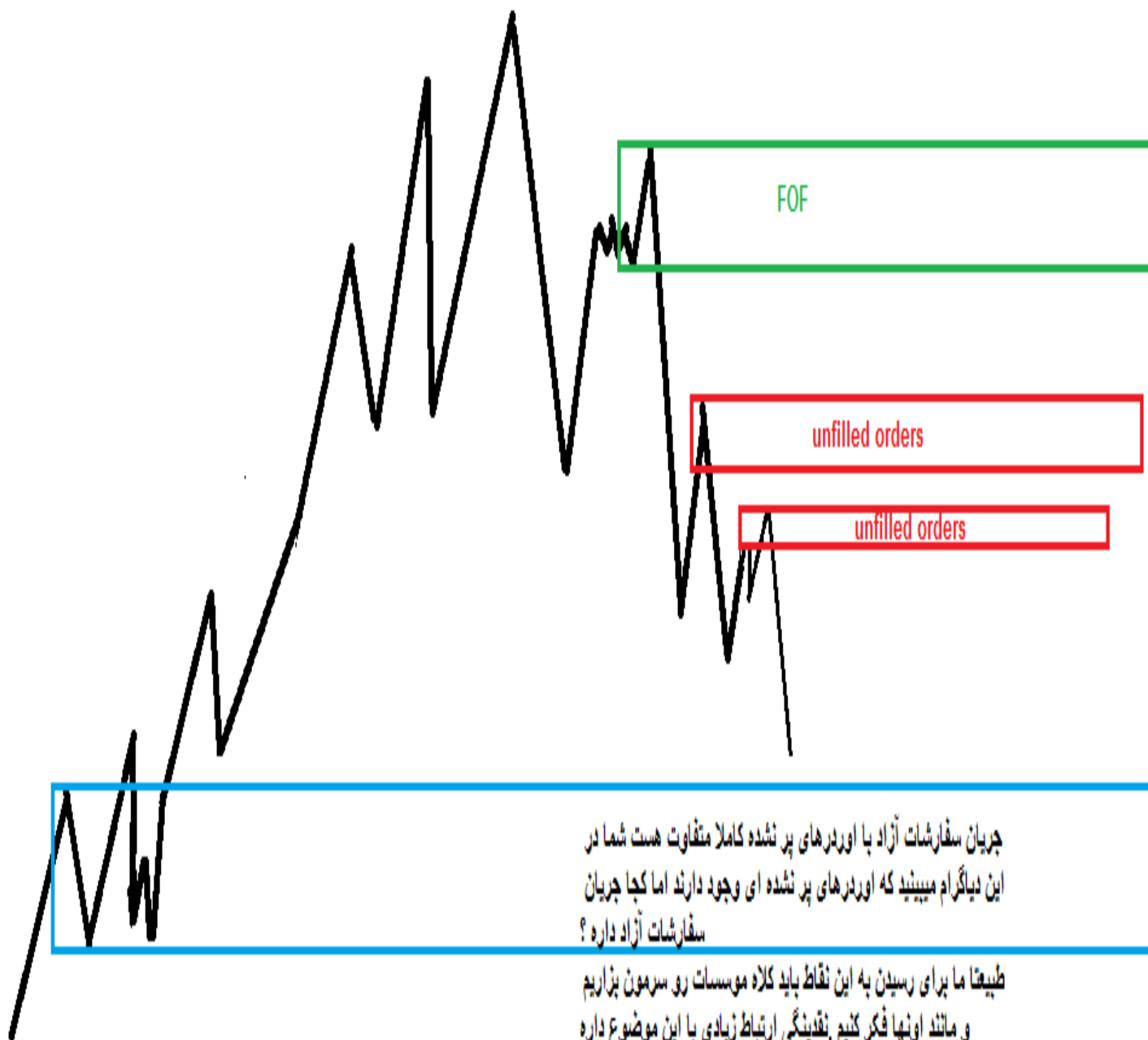
RTM

باید به تارگتس برسه . نقطه ای که قیمت را به سمت تارگتس هدایت میکنه دارای FOF هست این موضوع در هر تایم فریم متفاوت هست ، یعنی قیمت در یک FL تایم 4 ساعته به یک FL در همان تایم فریم خواهد رفت و در این میان نقاط چرخش در مقیاس کوچکتر باز هم FL های تایم فریم های پایین تر هستند .

دلیل اینکه برخی FL ها به راحتی در اولین بازگشت شکسته میشوند و برخی در اولین بازگشت واکنش نشان میدهند و برخی بارها واکنش نشان میدهند بر میگردد به موضوع مقیاس در مارکت و تارگت هایی که در اون مقیاس وجود دارند و FOF.

من از شما میخوام به FL به عنوان یک موضوع خشک نگاه نکنید شما باید بتوانید سفارشات را ببینید . من به شما به شخصه اصلا به FL نگاه نمیکنم بلکه موضوع سفارشات آزاد مهمتر از همه چیز است . مارکت همانند هر جنگ دیگری دارای یک نقشه سری هست و هر نقشه یک تارگت مشخص داره مابقی تحرکات تنها برای بازی دادن امید و ترس جنگجویان هست.

مارکت هم به همین صورت هست قیمت همواره از FL به FL میره (در مقیاس های متفاوت) مابقی نوسانات تنها برای ترساندن و امیدوار کردن معامله گران هستش . وقتی قیمت به یک تارگت میرسه (FL) معامله گران بزرگ در اونجا بار دیگر تصمیم گیری می کنند که به اون تارگت احترام بگذارند (Price Rejected) یا اون رو بشکنند (Zone Ignored)



جریان سفارشات آزاد با اوردرهای پر نشده کاملاً متفاوت هست شما در این دیالگرام ببینید که اوردرهای پر نشده ای وجود دارند اما کجا جریان سفارشات آزاد داره؟

طبیعتاً ما برای رسیدن به این نقاط باید کلاه موسسات رو سرمون بزاریم و مانند اونها فکر کنیم. نقدینگی ارتباط زیادی با این موضوع داره

اما FOF چی هست؟

جریان سفارشات آزاد ارتباط مستقیمی با مقاله نحوه خوانش قیمت داره. بانکها پس از اینگلف و مصرف

کردن یک سطح به جمع آوری سفارشات برای حرکت های بعدی در جهت اینگلف می پردازند (accumulation)

RTM

(of orders) . جریان سفارشات آزاد موضوعی دینامیکی است که همواره در مارکت توسط بانکها به صورت

فرکانسی تغییر میکند . برای فهم نحوه تغییر باید داستان کلی قیمت رو بلد باشیم.

گاهها می بینید که یک FL به سمت جنوب اینگلف میکند اما قیمت HH رو هم میشکند بعد میریزه . دلیل این

امر جریان سفارشات آزاد هست .

تا اینجا فهمیدیم که FL ها ارزشمندترین مکان توی دنیا برای معامله هستند (TRUE ZONE) و در میان این FL

ها برخی از اونها از اهمیت ویژه ای برخوردارند این اهمیت رو FOF به اونها میده . قیمت به موازات اینکه

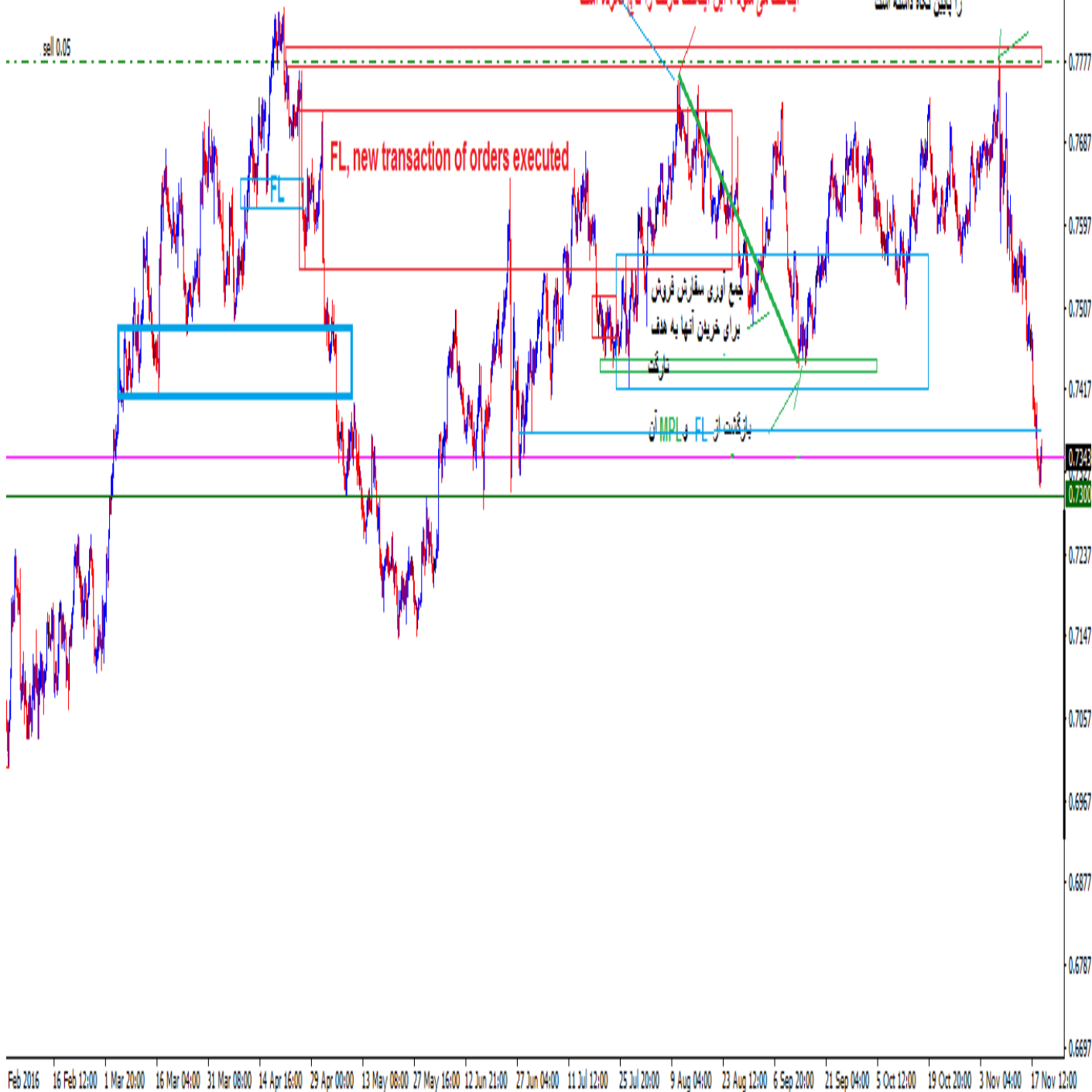
حرکت میکند در مارکت به صورت آزاد سفارشات بارگذاری و حذف میشن . به مثال زیر توجه کنید :

AUDUSD,H4

در اینجا ناحیه عرضه تشکیل میشود و همه در این نواحی می فروشند و بانکها هم این موضوع را میبینند لذا قیمت را به عرضه درست میبرند تا اسباب خیلی ها را فعال کنند و بعد قیمت آشنایی میریزد

تارگت برای خریداران زده شد و اکنون بانکها به صورت فرکانسی تصمیمات جدید میگیرند. در نایم فریم پایین تر FL وجود دارد که قیمت را پایین نگاه داشته است

اینکگف می شود، این اینکگف تارگت را تاچ نکرده است



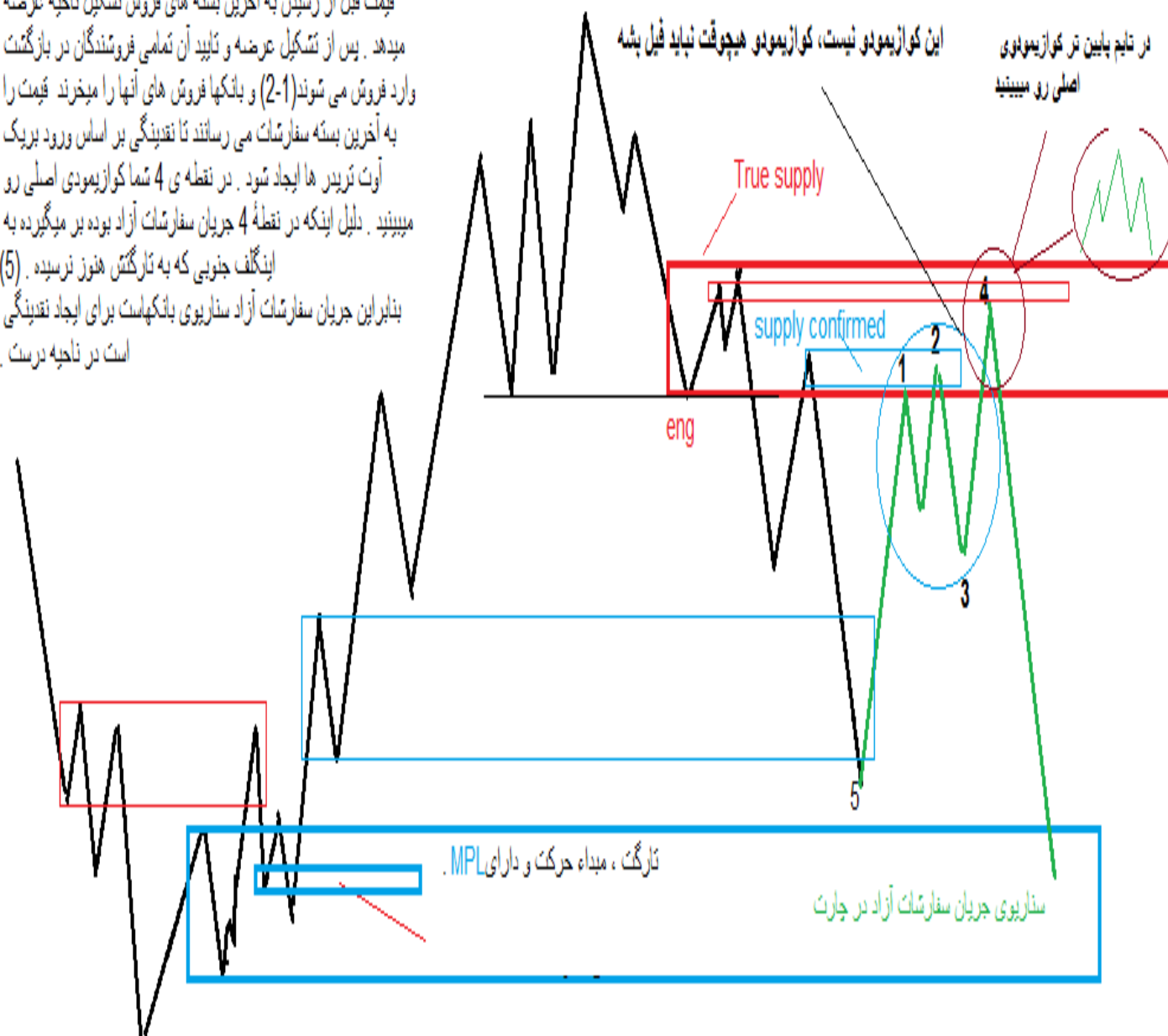
Read The Market

RTM



Read The Market

در اینجا میبیند که ناحیه قرمز رنگ دارای جریان سفارشات آزاد هست . قیمت قبل از رسیدن به آخرین بسته های فروش تشکیل ناحیه عرضه میدهد . پس از تشکیل عرضه و تأیید آن تمامی فروشندهگان در بازگشت وارد فروش می شوند (2-1) و بانکها فروش های آنها را میخرند . قیمت را به آخرین بسته سفارشات می رسانند تا نقدینگی بر اساس ورود بزرگ اوت تریدر ها ایجاد شود . در نقطه ی 4 شما کوازیمودی اصلی رو میبینید . دلیل اینکه در نقطه 4 جریان سفارشات آزاد بوده بر میگردد به اینگلف جنوبی که به تارگتس هنوز نرسیده . (5) بنابراین جریان سفارشات آزاد سناریوی بانکهاست برای ایجاد نقدینگی است در ناحیه درست .



امیدوارم موضوع مفهوم باشد . از شما میخوام در بخش FL ها به دنبال این موضوعات باشید . مطمئن باشید شگفت زده خواهید شد .

alirezat نوشته:

ایا هر تایم فریمی برای خودش یک جریان سفارش ازاد داره ؟
ایا fof توی *origin of the move* تو همون تایم فریم هستند؟
ایا fof اصلی و بزرگترین اونا رو باید تو تایم فریم بالاتر پیدا کرد؟
ایا fof همونیه که باعث میشه fl ها در جهت تایم فرمهای کوچکتر شکل بگیرند؟
ایا وقتی یک fl در تایم فریم پایینتر خلاف قصد fof تایم بالاتر انگولف میشه fof تایم بالاتر وارد عمل میشه تا سفارشارو در جهت هدف ترتیب بده؟
ایا fof همون چماقیه که بالاسره قیمته و گاهی وارد عمل میشه تا اونو درجهت قصد fof در همون تایم فریم جهت بده؟

ما باید دقیقا بدونیم در کجا FL تایم فریم 4 ساعته اینگلف شده شاید در یک تایم فریم یک دقیقه ای این اتفاق افتاده باشه . از این نظر هست که اونجایی که اینگلف رخ میده اونجا برای ما مهم هست در بازگشت اول و اون محدوده محدودی ی بارگذاری سفارشات جدید در جهت مخالف محسوب میشه .

ممکن هست ORIGIN OF THE MOVE خودش FL باشه که از اهمیت بیشتری برخوردار هست .
تایم فریم های بالاتر نقشه کلی رو به ما میدهند و تایم فریم های پایین تر نقشه کلی رو میسازند.

FOF جریان سفارشات آزادی هست که بانکها در اون نقاط در جهت اینگلف وارد میشن. شما همیشه در تایم فریم بالاتر یک اینگلف داری لذا باید مواظب FO در تایم فریم های پایین تر باشید . که این FO ها همواره به True zone (FL) رخ میده .

کلاه بانک رو سرتون بزارید ، خودتون بزارید جای اونها ، فرض کنید میلیاردها دلار سرمایه دارید . کجا میتونید سفارشات کامیونی خودتون رو پر کنید ؟ کجا میتونید استاپ همه رو بزنید . کلاه بانکها رو سرتون بزارید بعد ذاتا به FL می رسید . کاری که IF کرد همین بود ، کلاه بانکها رو سرش گذاشت.

RTM



Read The Market

XAUUSD,M5

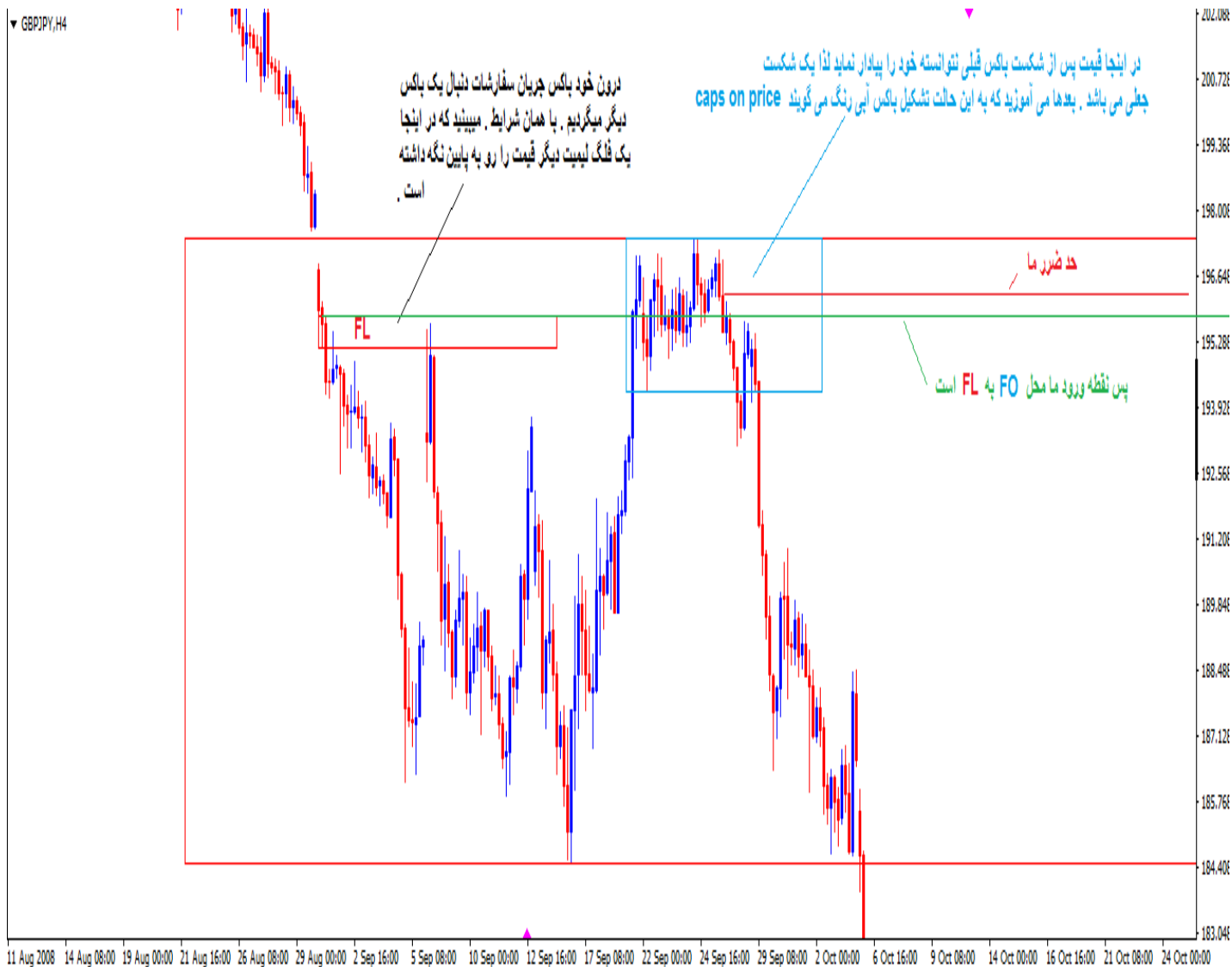


From <<http://readthemarket.com/index.php/pr/forum/flag-limits/2705-flag-limits#57357>>

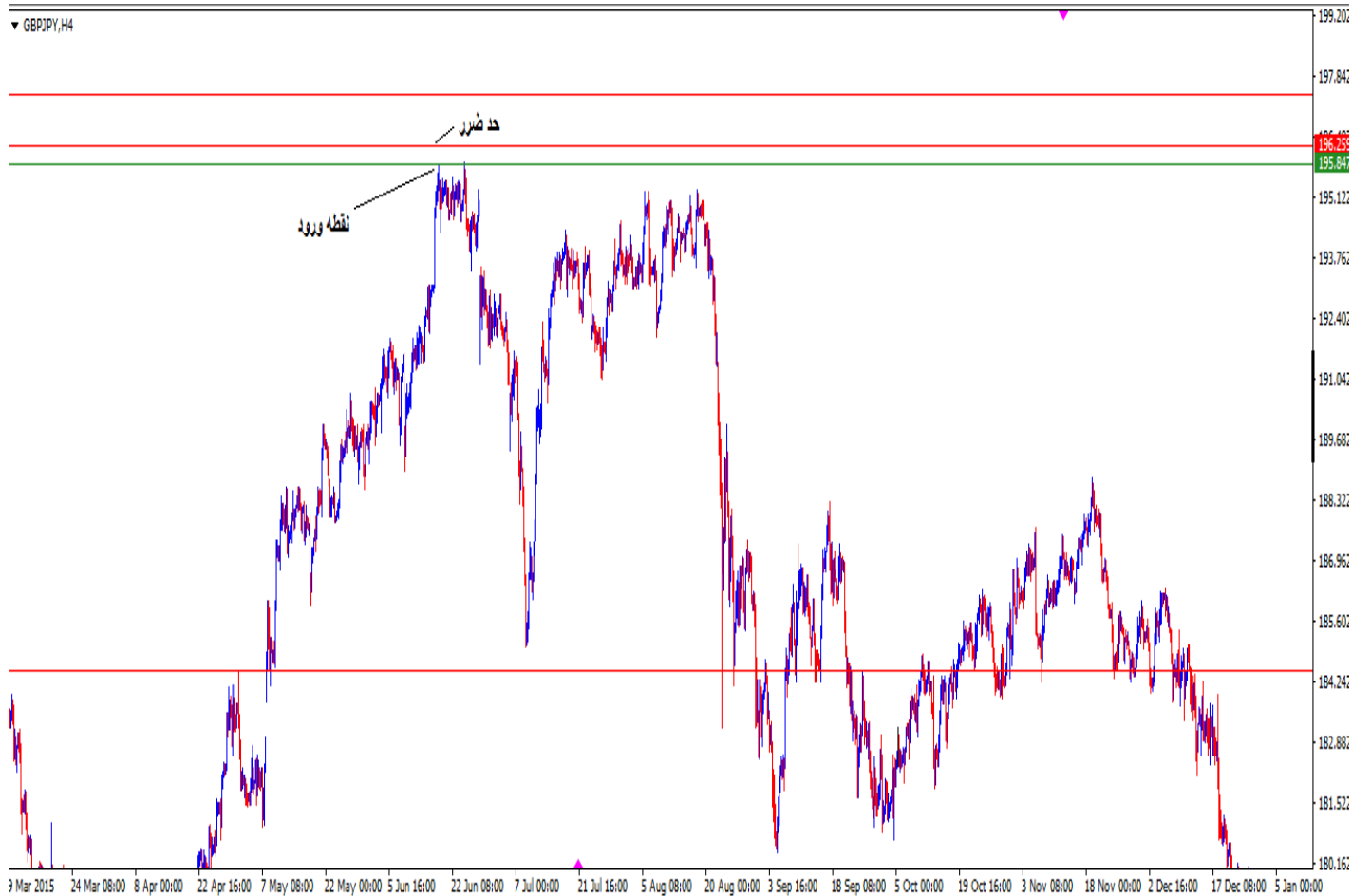
سلام دوستان
همیشه به سمت چپ چارت بیشتر نگاه کنید. تا به حال چارت :

▼ GBPJPY, Weekly





SAL



From <<http://readthemarket.com/index.php/pr/forum/flag-limits/2705-flag-limits?start=25>>

طلا واقعا به گونه ای بسیار جالب داره حرکت میکنه . من کل چارت طلا و نقاط چرخشش رو حفظم اما هر بار که بهش نگاه میکنم بیشتر یاد میگیرم .

به چارت زیر نگاه کنید ؟ ببینید دوستان هیچ کسی تا الان از بازار سود نکرده . اگر شما سود میکنی داری از جیب من سود میکنی . در این بازار یا باید دزد بود یا پولتو میدزدند . پس تا زمانیکه به یک دزد حرفه ای تبدیل نشدید پولتونو در مارکت نزارید . این جره الین مراحل قبل از شرع هست که در بخش آغاز در بالا میتونید بخونید .
اما طلا :



Read The Market



Read The Market

From <<http://readthemarket.com/index.php/pr/forum/flag-limits/2705-flag-limits?start=25>>

موضوعی که شاید خیلیها درش مشکل داشته باشند این است که چطور میتوان نقاط ورود رو مشخص کرد . ما در تایم فریم بالا باکس FL مون رو با توجه به موضوعاتی که در مقاله نوشتم انتخاب میکنیم (تعیین ناحیه مورد علاقه برای معامله) و در درون اون باکس وارد تایم فریم پایین تر می شویم و باز هم ناحیه رو تنگ تر میکنیم . مانند مثال GBP/JPY که در بالا گذاشتم . در تشخیص FL این نکته خیلی مهمه که باید به گذشته چارت نگاه کنید کاری که من در طلا انجام دادم . به افق صورت محلی رو که تراکنش جریان سفارشات در اون ایجاد شده را میتوانید پیدا کنید . همونطور که قبلا گفتم این نواحی میگویند Swapped FL . یعنی FL های چرخشی .

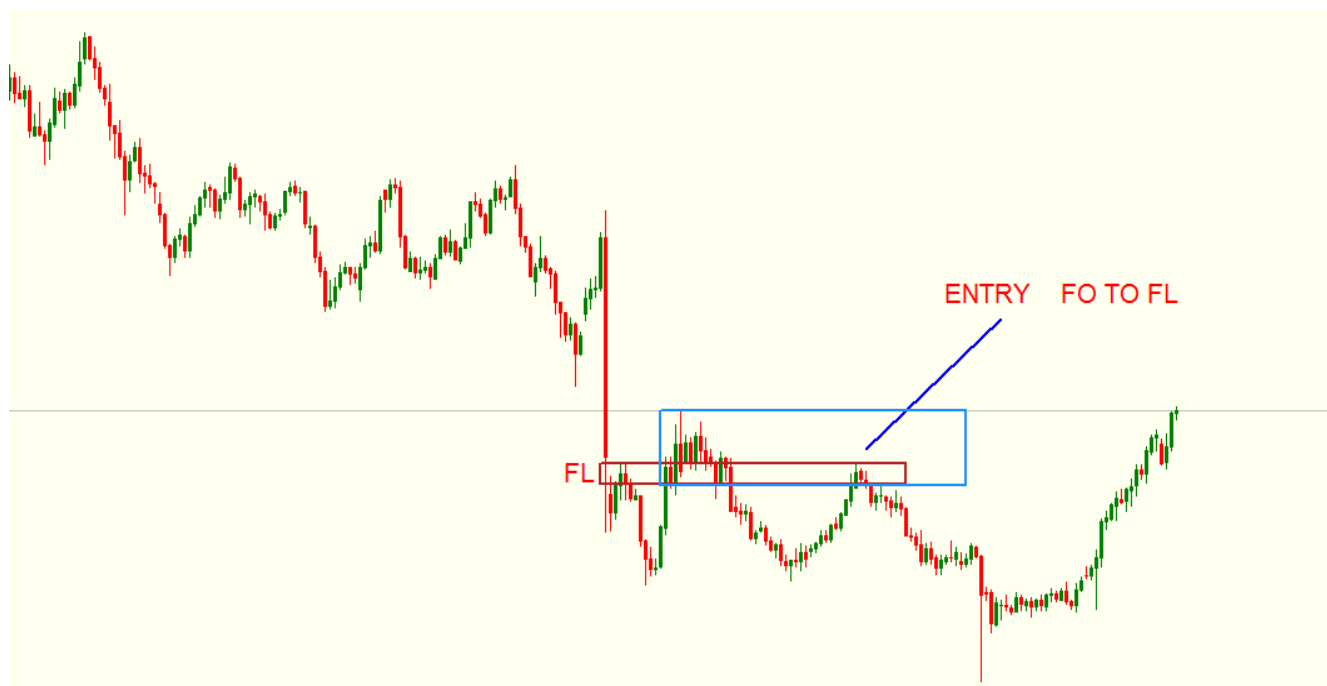
این جمله رو بارها گفته و منم تکرار میکنم :

LOOK LEFT AGAIN LOOK LEFT AND AGAIN LOOK MORE LEFT

به سمت چپ نگاه کن ، دوباره سمت چپ نگاه کن ، و دوباره به سمت چپ بیشتر نگاه کن .

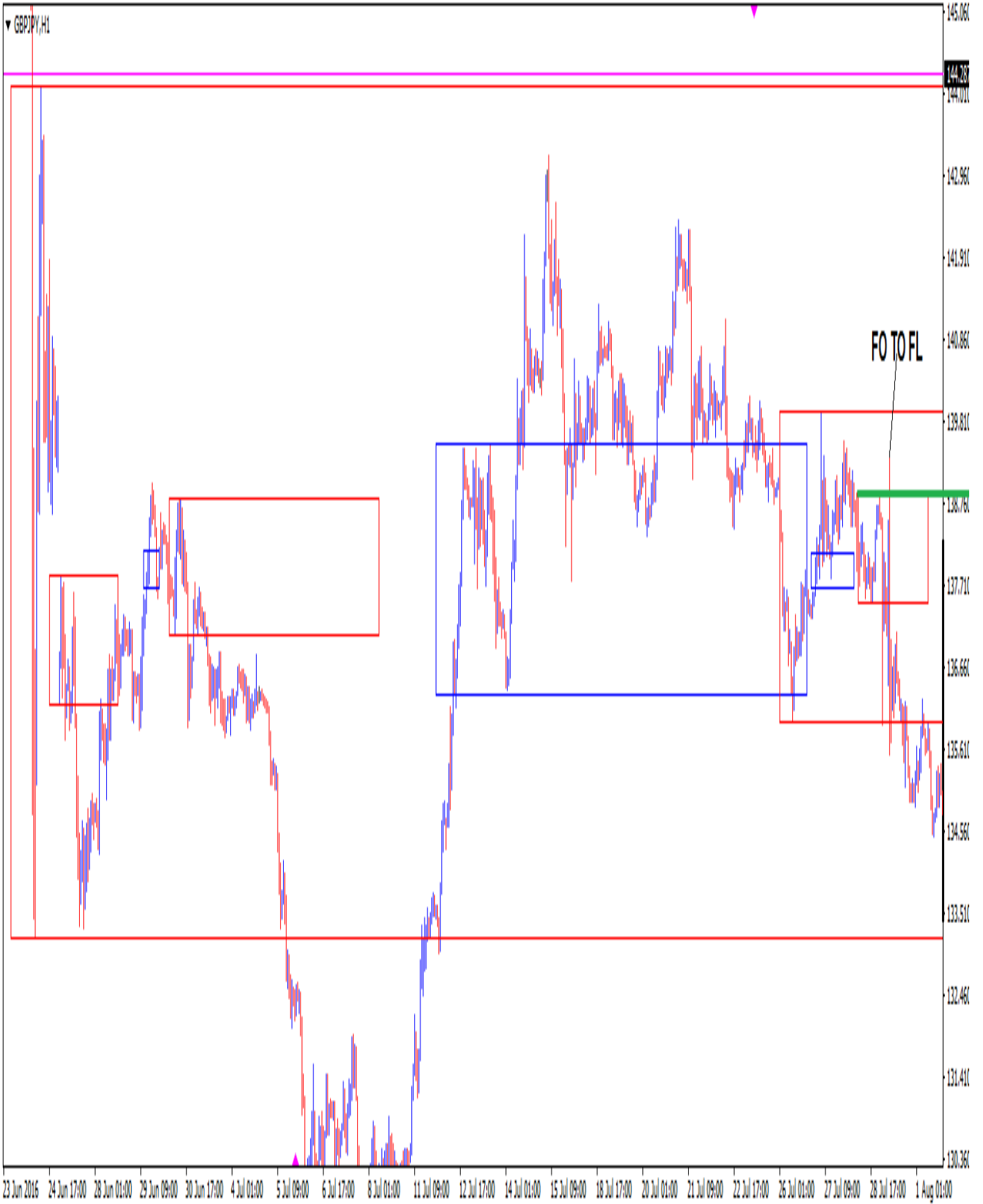


From <<http://readthemarket.com/index.php/pr/forum/flag-limits/2705-flag-limits?start=25>>



SALE

RTM



Read The Market

RTM



From <<http://readthemarket.com/index.php/pr/forum/flag-limits/2705-flag-limits?start=25>>

Read The Market

RTM

از دوستان خواهش میکنم چارت حال حاضر رو بیخیال شید . اگر میخوايد تمرین کنید برید روی گذشته چارت تمرین کنید . کسی در یک باشگاه مشت زنی مستقیم نمیره روی رینگ برای مسابقه و در مسابقه تمرین کنه .

اینو چند بار من از دوستان خواستم . دلیلش هم برای خودتون هست . مارکت به همان شیوه کار میکنه که در گذشته کار کرده . فرقی نداره . کسی که نتونه گذشته چارت رو با دلیل و منطق بر اساس دانش بخونه نمیتونه آینده چارت رو بخونه . این واقعیتی هست که خیلی از دانش آموزان RTM از اون غافل اند . در مورد چارتنون :



Read The Market

From <<http://readthemarket.com/index.php/pr/forum/flag-limits/2705-flag-limits?start=25>>

SALIVAN



یک تمرین در مورد FL ها و نحوه خوانش چارت :



RTM

EUR/JPY, 1H, BID



Read The Market

RTM



Read The Market

EUR/JPY, 4H, BID



Read The Market

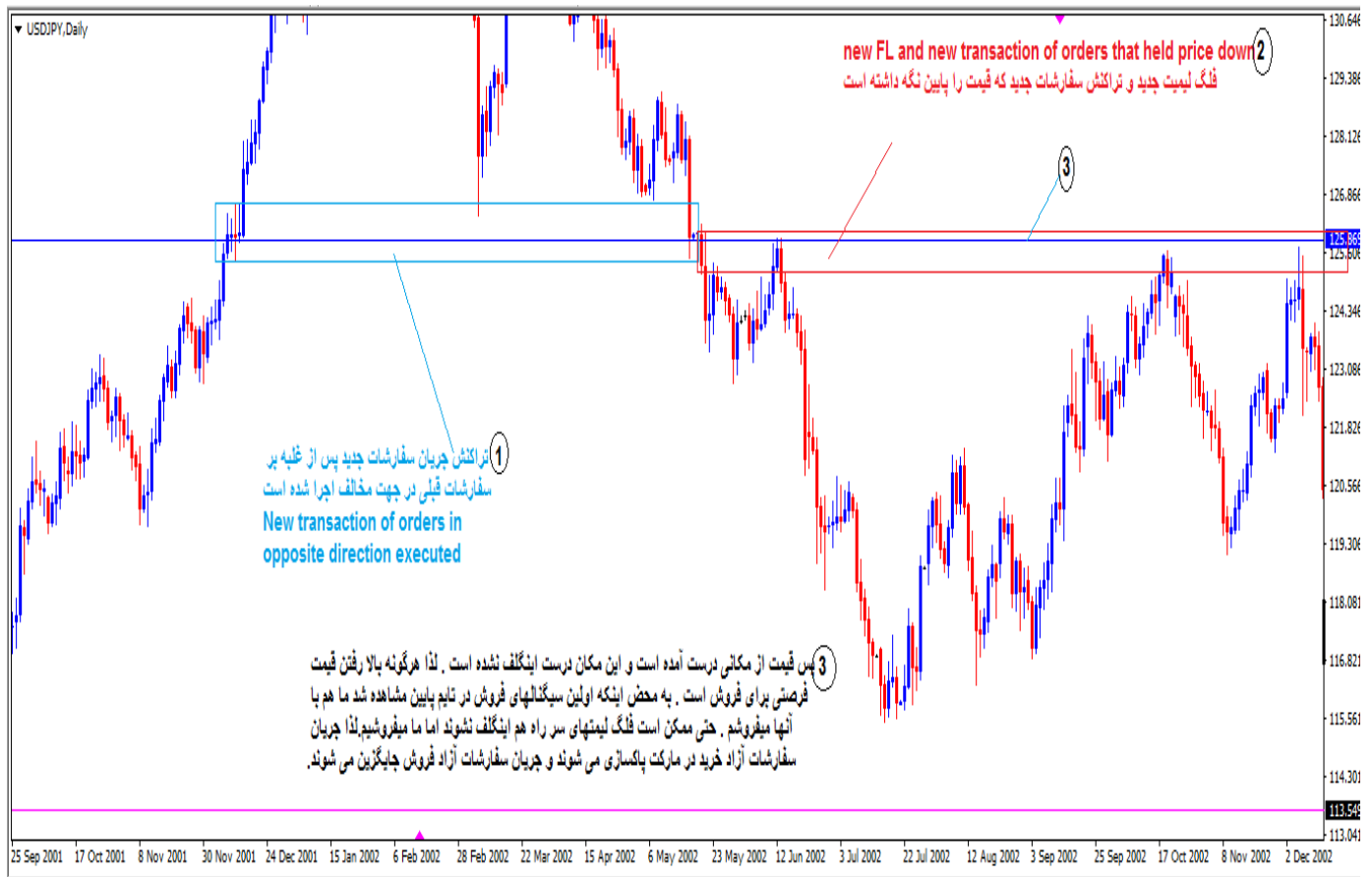


تمرین دیگر در مورد جریان سفارشات آزاد، فلگ لیمیت، چگونه بازار را بخوانیم، مقاله نحوه خوانش قیمت.



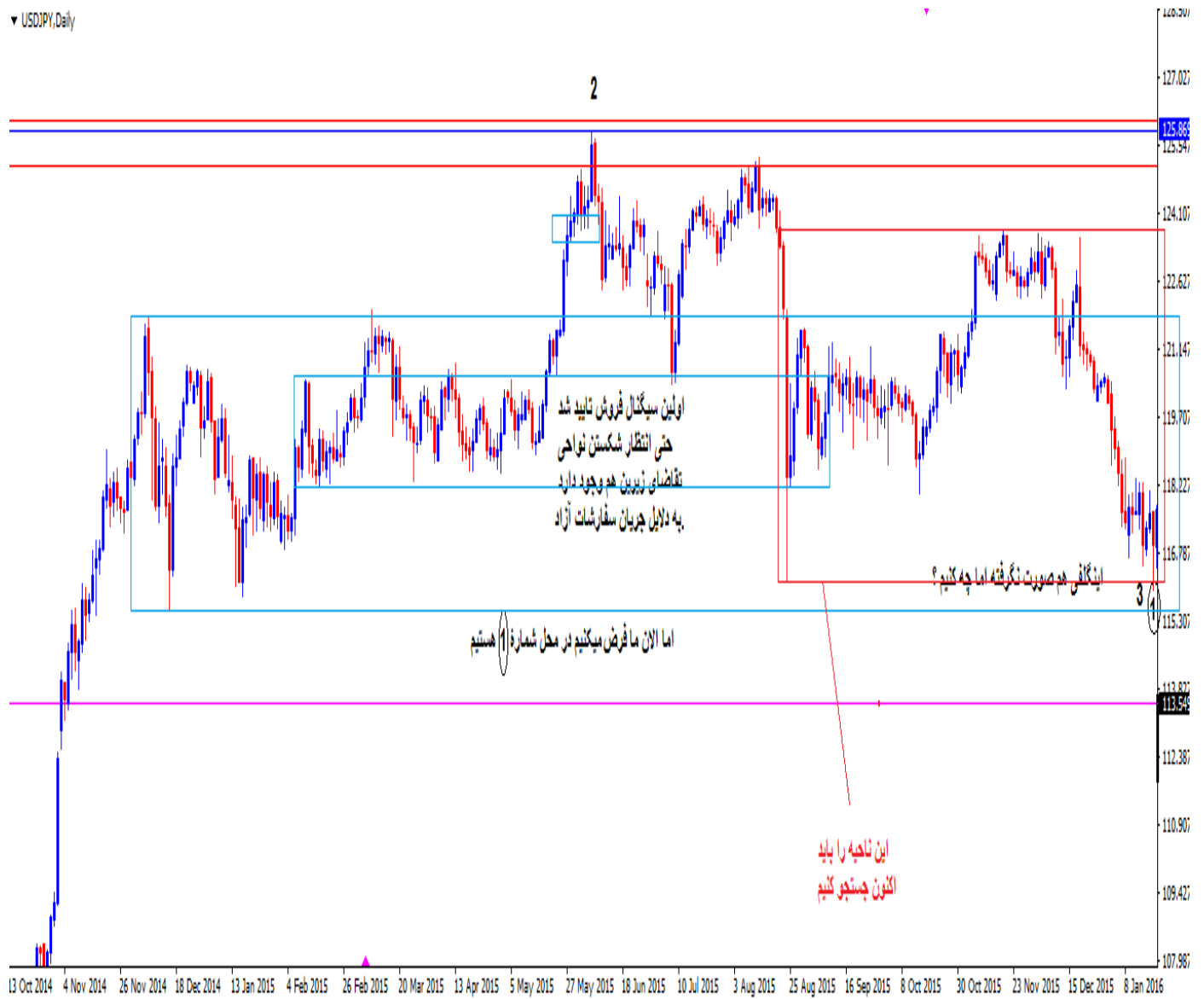


Read The Market



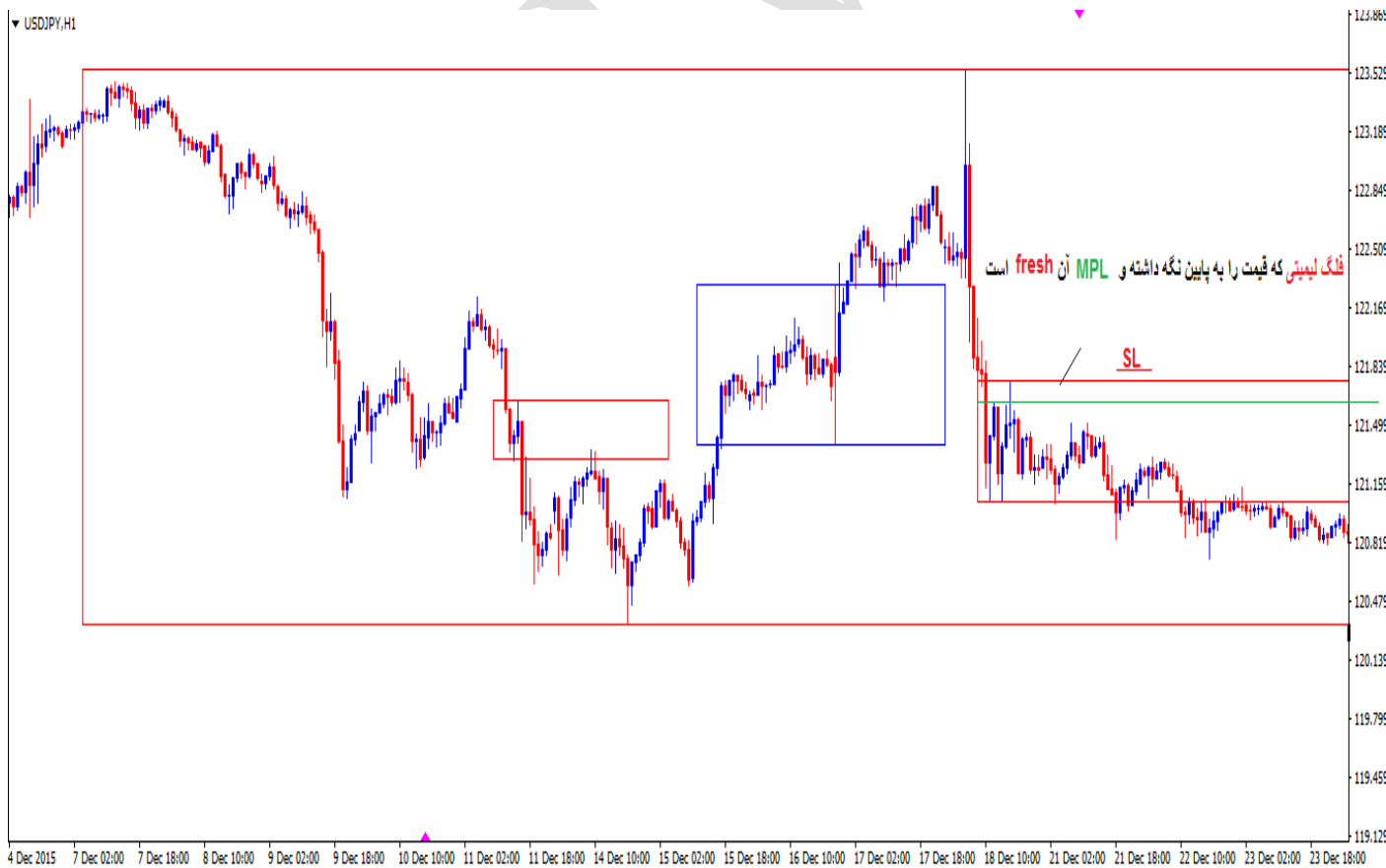
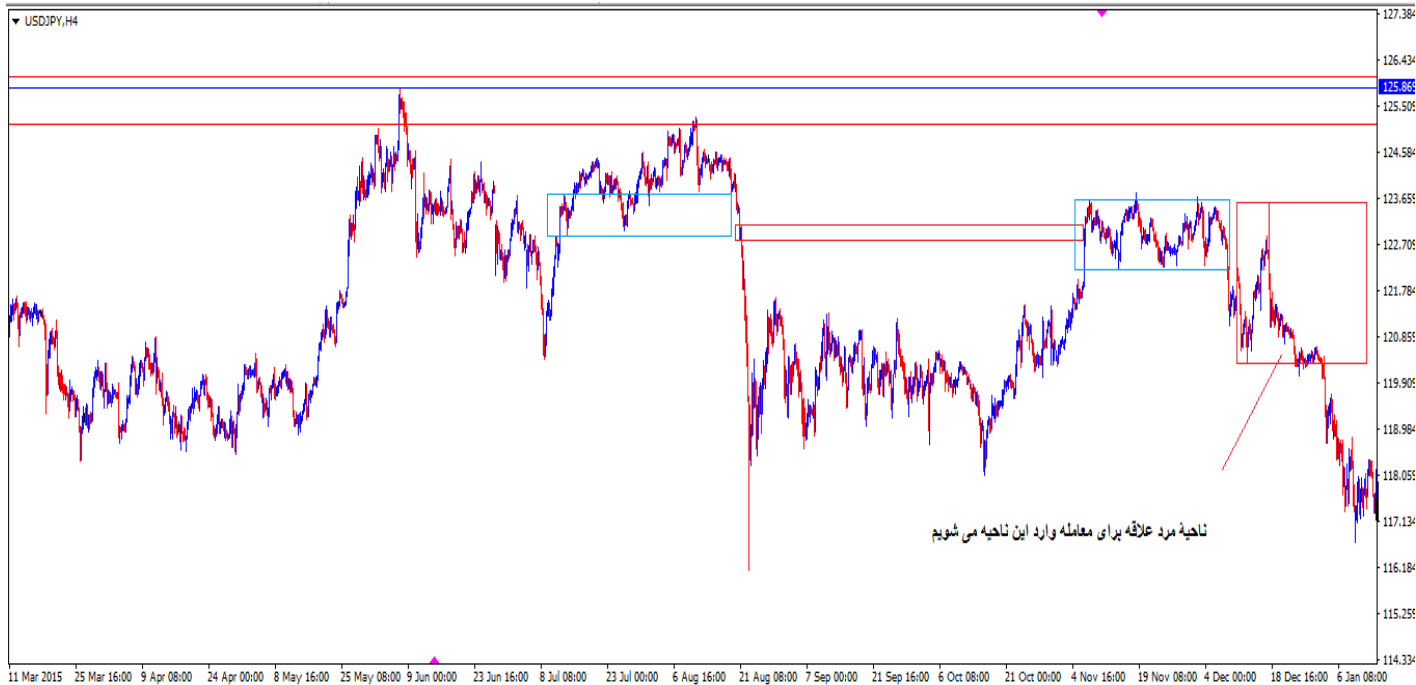
Read The Market

▼ USD/JPY, Daily

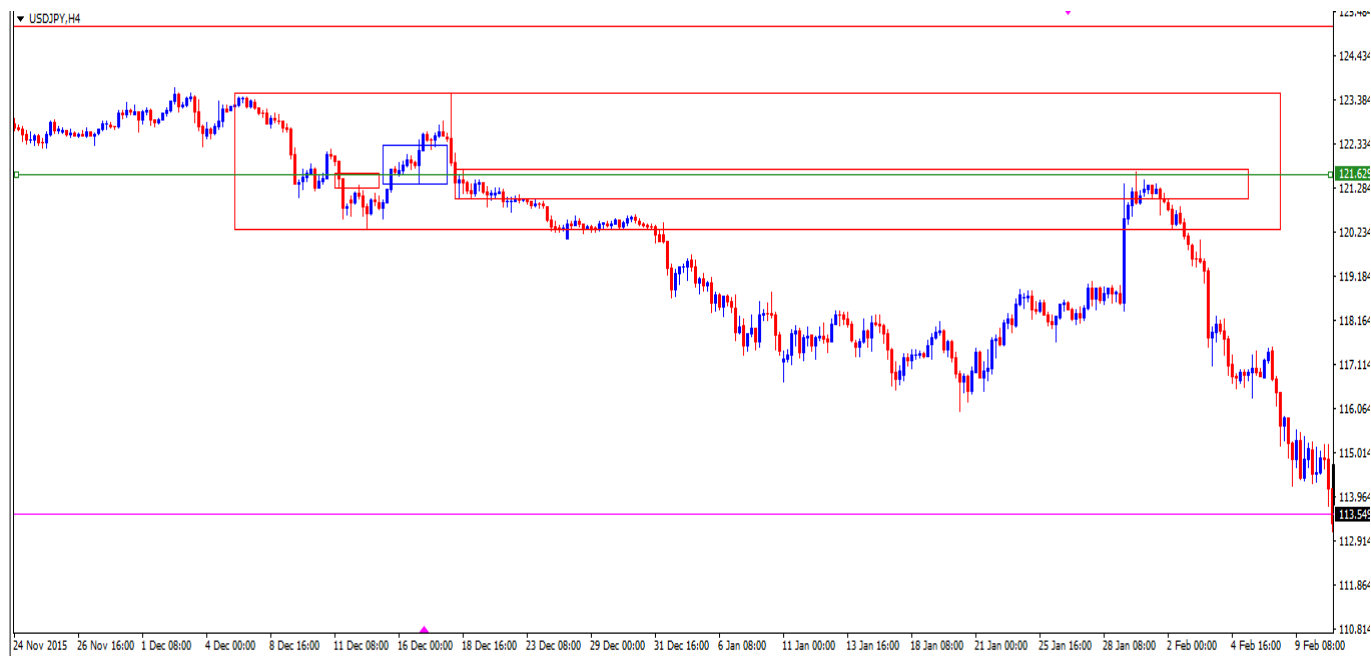


Read The Market

RTM



Read The Market



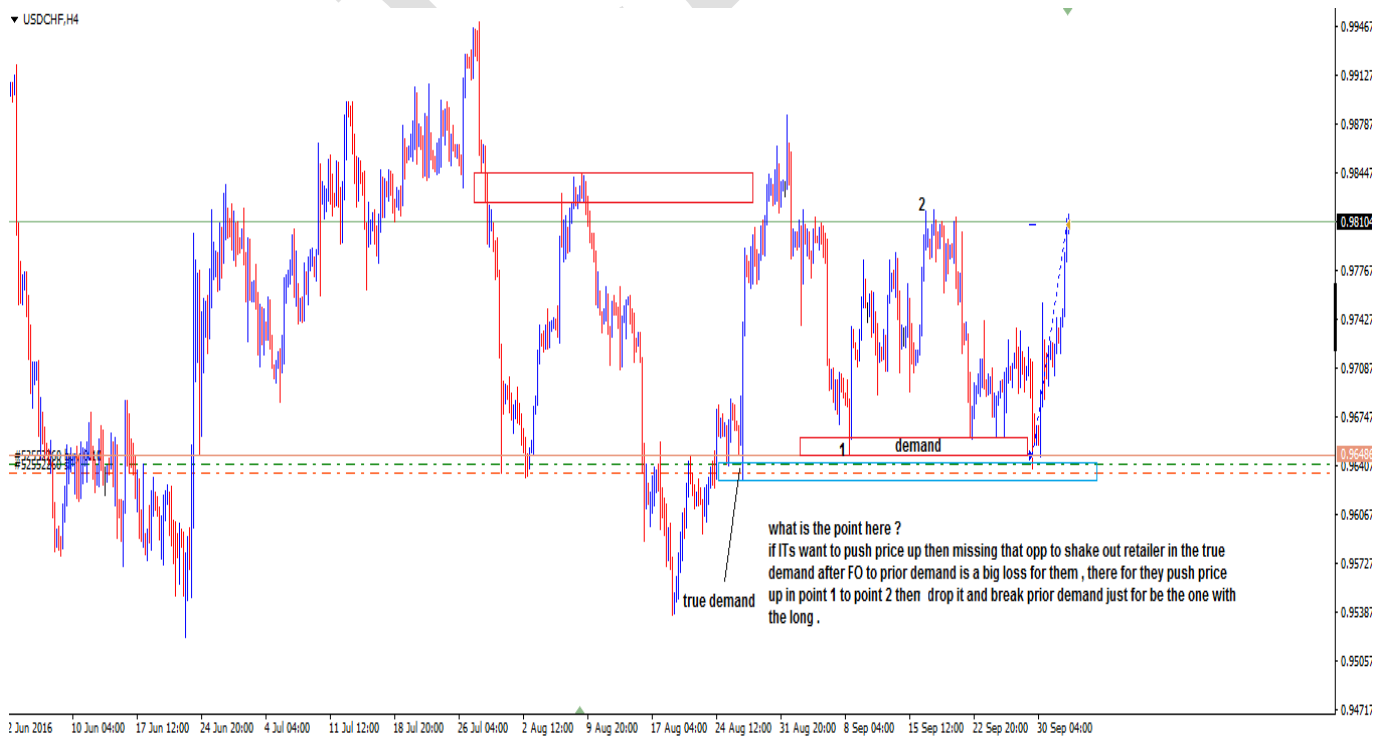
در ابتدا تعداد باکسها زیاد هستند. ما باید بدونیم که کدام یک از ارزش بیشتری برخوردارند . برخی باکسها ارزشمندتر اند و برخی بیش از حد ارزشمند هستند . هر باکس و سطحی از ارزشی برخوردار هست . پس از اینگلف سطوح بسیار مهم، قیمت باید به سطح بسیار مهم دیگر بره . در این میان با روحیات معامله گران بازی میکنه تا جمع آوری سفارشات صورت بگیره .

معامله گران بانکی نمیتونن تمام سفارشاتشون رو در یک سطح پر کنند لذا لازمه با امید و ترس خرده معامله گران بازی کنند و سناریو رو طوری بچینند که سفارشات نهایی و سنگین اونها پر بشه . اونها برای چیدن این سناریو حتی از رسانه ها هم استفاده میکنند . دقیقا مانند برگزیت مانند انتخابات آمریکا مانند ویرانی بازار مسکن 2008 . رسانه ها همواره برده و ابزاری برای بانکها بودند.

بیش از 95 درصد تحلیلگران سیاسی و اقتصادی و تحلیلگران مارکت و اساتید در روز انتخابات آمریکا نظر دیگری داشتند اما واقعیت چیز دیگری بود . اینها همه در مارکت از قبل برنامه ریزی شده . اینها رد پا به جا میزارند چراکه باهم دوست هستند . نصف سهام بانک JP MORGAN مال آقای وارن بافت هست . نصف دیگر مال شخص دیگر اینها سهام دارچندین بانک و موسسه هستند که ضرر یکی مساوی با ضرر دیگریست لذا به کمک هم میان . سیگنال اونها اینگلف هست که نشان دهنده تراکنش جدید سفارشات در مارکت هست

برای درک ارزش این سطوح نیازه که هزاران ساعت پشت چارت بشینیم و مباحث رو به گونه ای که در مقالات توضیح داده شده و من هم موضوعاتی رو بهش اضافه کردم کنار هم بچینیم تا پازل برای ما شکل بگیره . پس از شکل گیری این پازل در یک چارت تایم فریم دیلی فقط دو باکس مبینید.

مطالب رو بخونید . مثالهایی که گذاشتم در فرومهای متفاوت رو ببینید . مخصوصا اونهایی که ترکیب مباحث و نحوه استفاده از مقاله خوانش قیمت درش گفته شده . مقاله خوانش قیمت یک صفحه است اما ده ها مفهوم درش هست . خلاصه باید پازل شکل بگیره غیر از این راهی نیست و تنها راه شکل گیری تلاش مداوم است .



Read The Market

در مورد فشردگی سازی موضوعی رو در نظر داشته باشی اینکه یک ناحیه فشردگی سازی از این نظر که فاقد سفارشات برای ننگ داشتن قیمت است لذا میتوان آن را یک pole حرکتی در FL ها در نظر گرفت . تصویر زیر را در نظر بگیرید :

یعنی در واقع CP ها هم فلگ قیمت هستند و بیس حرکت و پل حرکت



نویسنده: fmr fmr

دو تا سوال دارم:

1_ شرطهای لازم برای fl بودن یک ftr هردو باید باشه یا یکیش کافیه؟

2_ شرط بالا یا پایین نگه داشتن قیمت برای چه مدت باید باشه؟ یعنی مهم نیست f چقدر و چه مدت قیمت رو بالا نگهداشته.

وقتی یکی شون باشه اون یکی هم اتفاق می افته . مثلا اگر یک FTR یک FL رو با اون شرط ها اینگلف کرده باشه و تشکیل FTR داده باشه در آینده قیمت رو نگه میداره که شرط بعدیش به وجود میاد

در مورد سوال دوم . سوال خیلی خوبی پرسیدی :

اگر مدت زمان جمع آوری سفارشات طول بکشه معمولا فلگ لیمیت اینگلف میشه . چون اونها به اندازه کافی سفارشات فروش جمع کردند برای خرید هاشون لزومی نداره که به فلگ لیمت احترام بگذارند و باز هم برن پایین تر و سفارش فروش جمع آوری کنند . مگر اینکه تارگت فروش های قبلیشون هنوز زده نشده باشه که برن کف جدید بزنن. پس تارگت از اهمیت ویژه ای برخوردار هست .

. ما درون باکسها دوباره به دنبال FL با همون شرایط میگردیم .
به همین خاطر استاپ ها چند پیپ بیشتر نیست .

مثال زیر که چند وقت پیش در تمرینات Aliforex گذاشتم رو نگاه کنید در مورد یورو دلار.
من به این صورت دنبال فرصت های معاملاتی میگردم . این ستاپ ها از ستاپ های easy money هست
البته خودم به خاطر 2 پیپ از دستش دادم .

و براش خوشحالم .

[EU FL prediction](#)

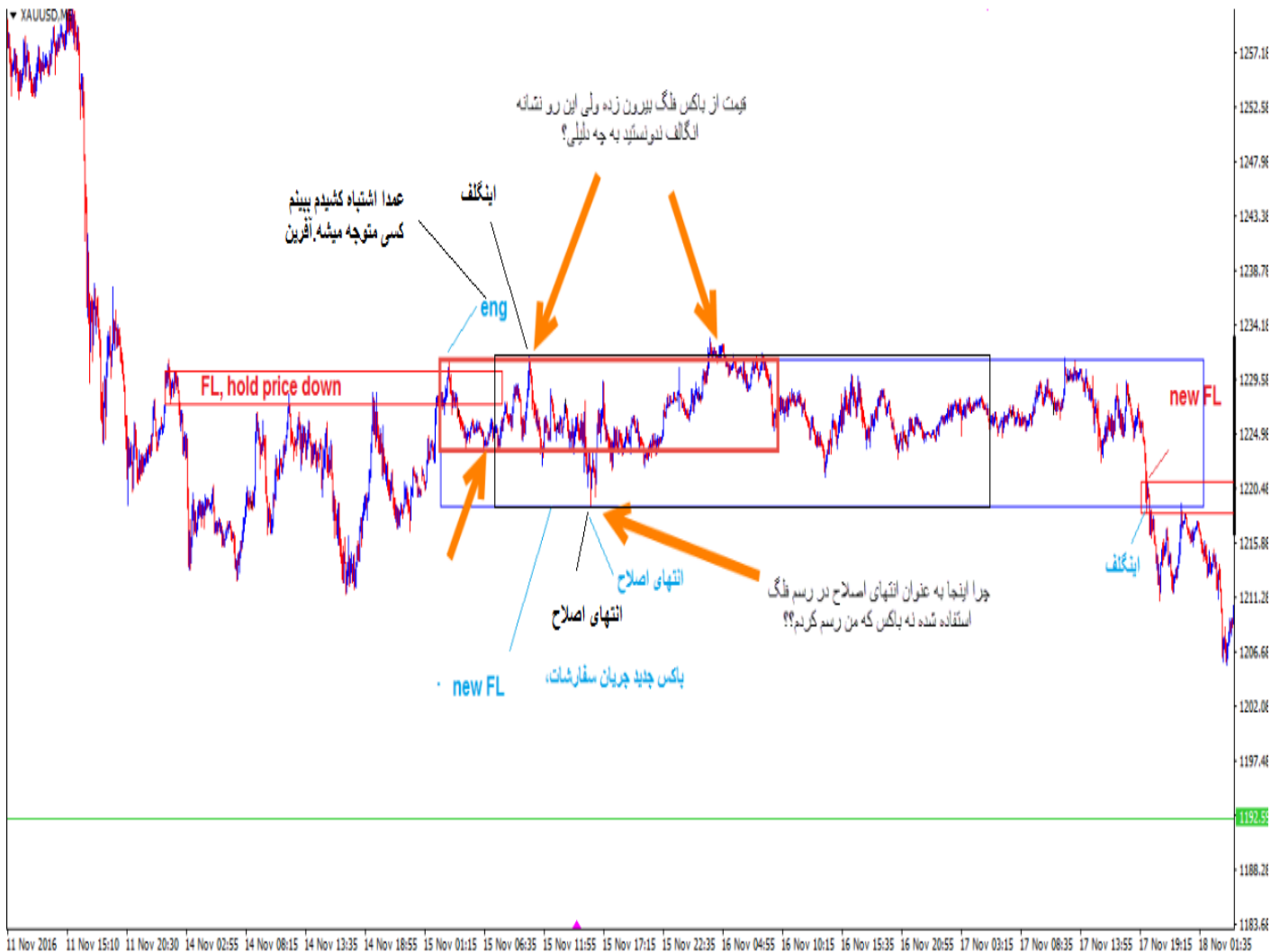
ببینید بانکها به کجا ها نگاه میکنن .

چرا با اینکه اینگالف نشان داده شده ولی قیمت بالاتر نرفته؟

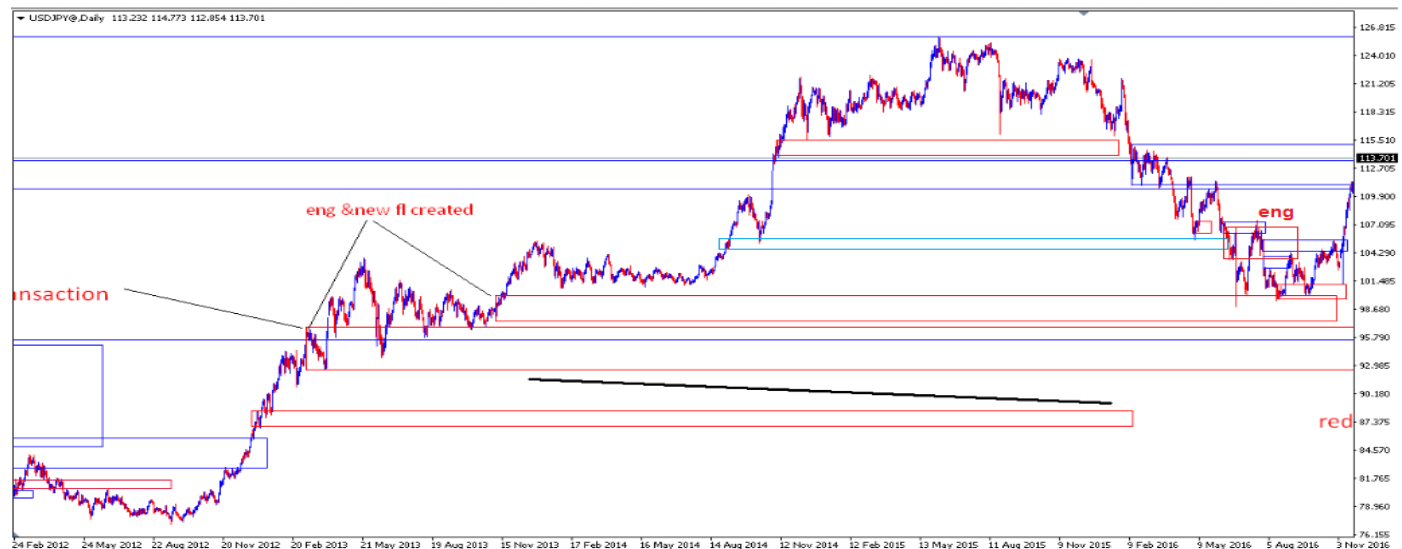
aliforex نوشته:

این تصویر پست 24 شما است . دلیل رسم باکس دوم چیه ؟
چرا شما انتهای اصلاح رو اون قیمت مشخص کردید؟ چرا اون عبور قیمت از سقف فلگ لیمیت دوم نادیده گرفته شده؟

اون نقطه رو عمدا اشتباه در نظر گرفتم ببینم کسی متوجه میشه .



کشیدن FL ها به نحوه درست از تمامی مسائل مهمتره .



یک نکته در مورد POLE های حرکتی بگم .

دلیل اینکه خیلیها در این روش در مورد تارگت هاشون تارگت های ضعیفی دارند و معاملات رو زود میبندند موضوع پل حرکتی هستن . ببینید دوستان مارکت تنها در یک تایم فریم دیلی چند FL داره . قیمت از این FL

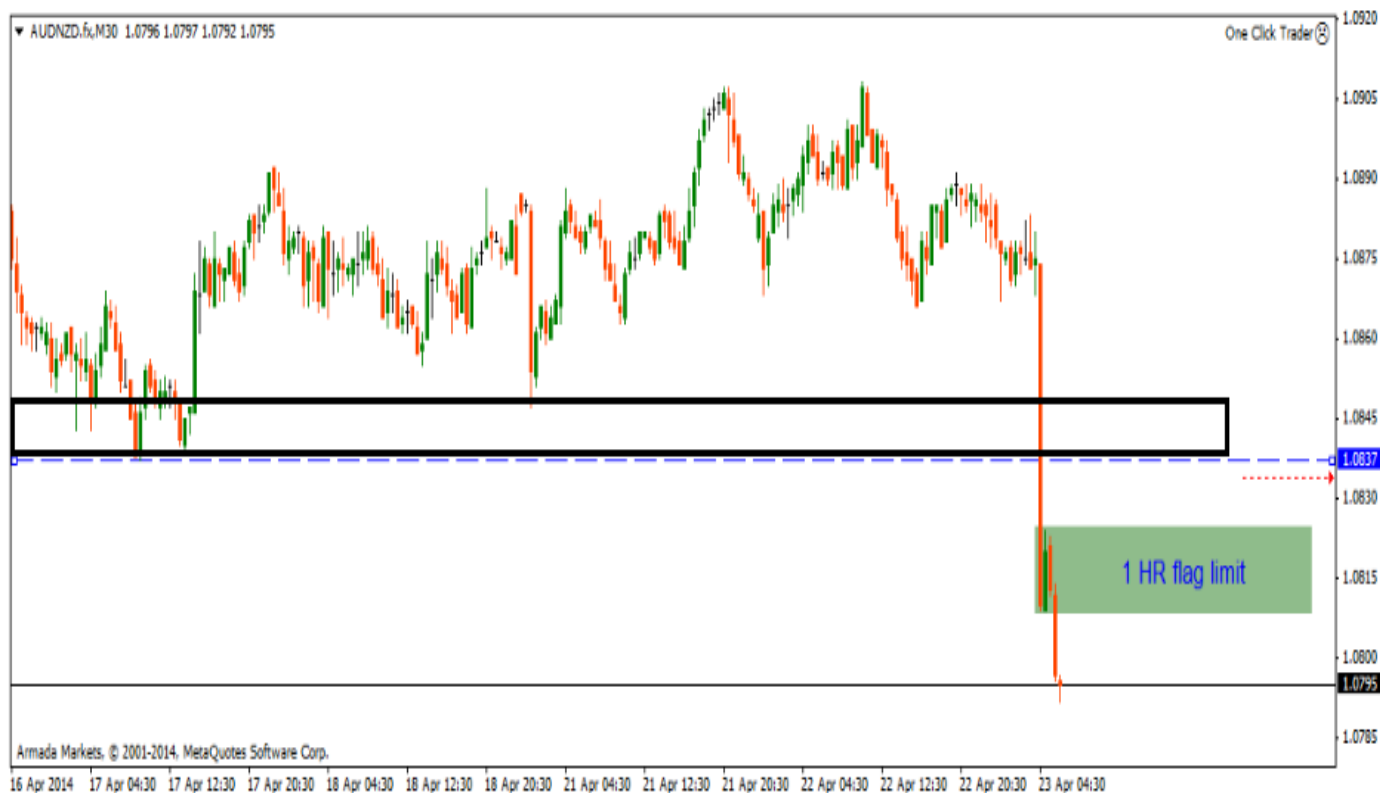
Read The Market

RTM

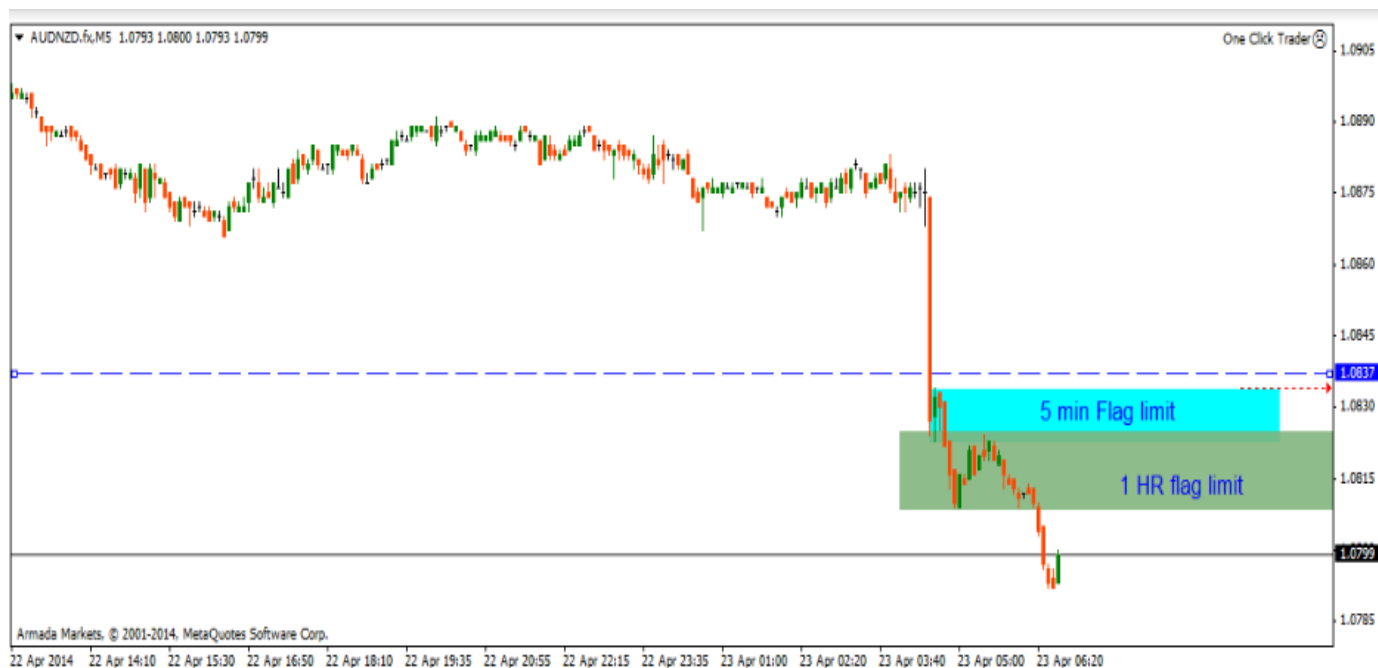
ها به یکدیگر میره . ماباقی فضاها POLE حرکتی هست یا PAZ. فاصله بین دو FL میشه یک PAZ . در مورد POLE این نکته رو خیلی توجه کنید :

POLE می تواند دارای مومنتوم حرکتی نباشد . اما مومنتوم حرکتی همواره POLE است . این رو در چارت هاتون اعمال کنید دید بهتری نسبت به نقاط ورود و تارگت ها خواهید داشت .

ی سوال داشتم - اینجا ب فرض این که باکس مشکلی اف ال قبلی بوده کدوم باکس از باکس های زیر fl hold down ب حساب میان؟ - تایم 5 مین یا یک ساعته



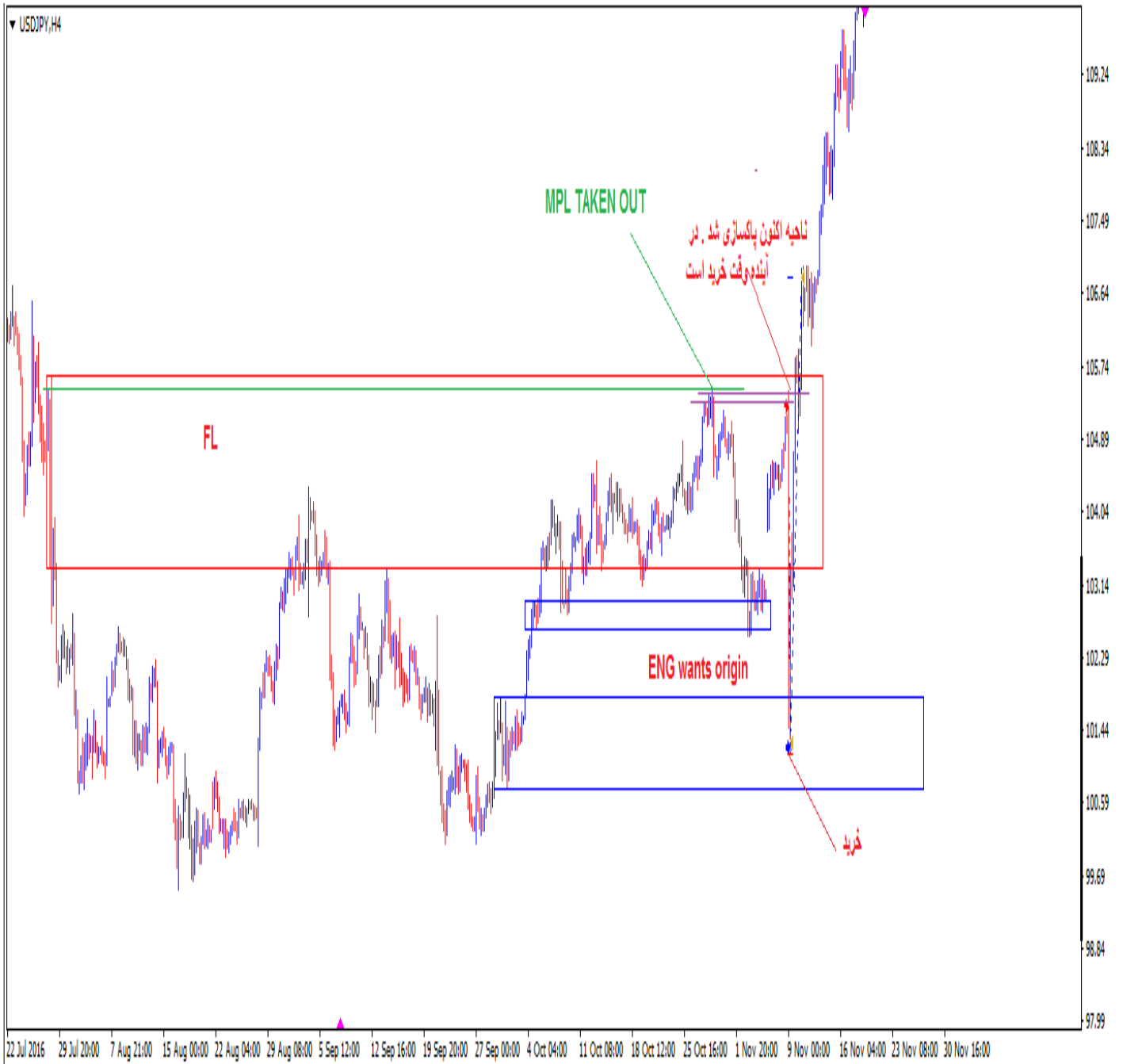
Read The Market



ما باید بریم ببینیم کجا شکست اتفاق افتاده و FTR تشکیل داده . اونجا فلگ لیمیت هست . اگر نمیتونیم نقطه شکست رو در بیاریم باید کل کندل (در این مورد) نزولی رو در نظر بگیریم .

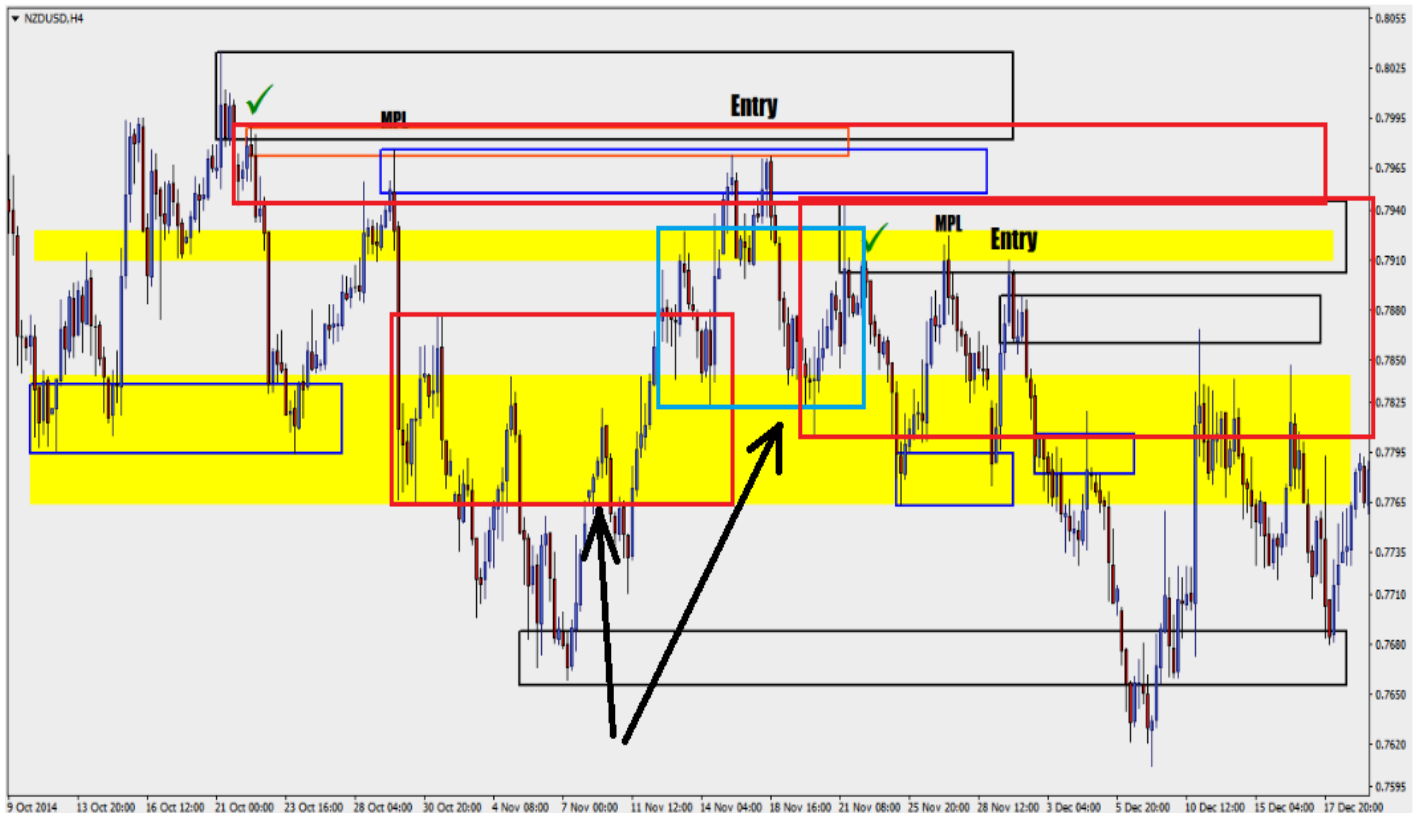


عجله نکنید . به مرور زمان عمیق میشد . باید فرآیندش طی بشه . بهتون قول میدم . به قول IF این به ساعت شنی هست باید فرآیندش طی بشه . فقط توی FL ها معامله کنید . استاپتون رو بزارید بالای FL . ما باید داستان کلی قیمت رو در نظر بگیریم . تنها دلیل استاپ خوردن اینه و گرنه هیچ دلیلی نداره . حالا بحث بروکر های کلاهبردار رو بزاریم کنار فقط دلیل استاپ خوری اینه . عدم توجه به داستان کلی قیمت .



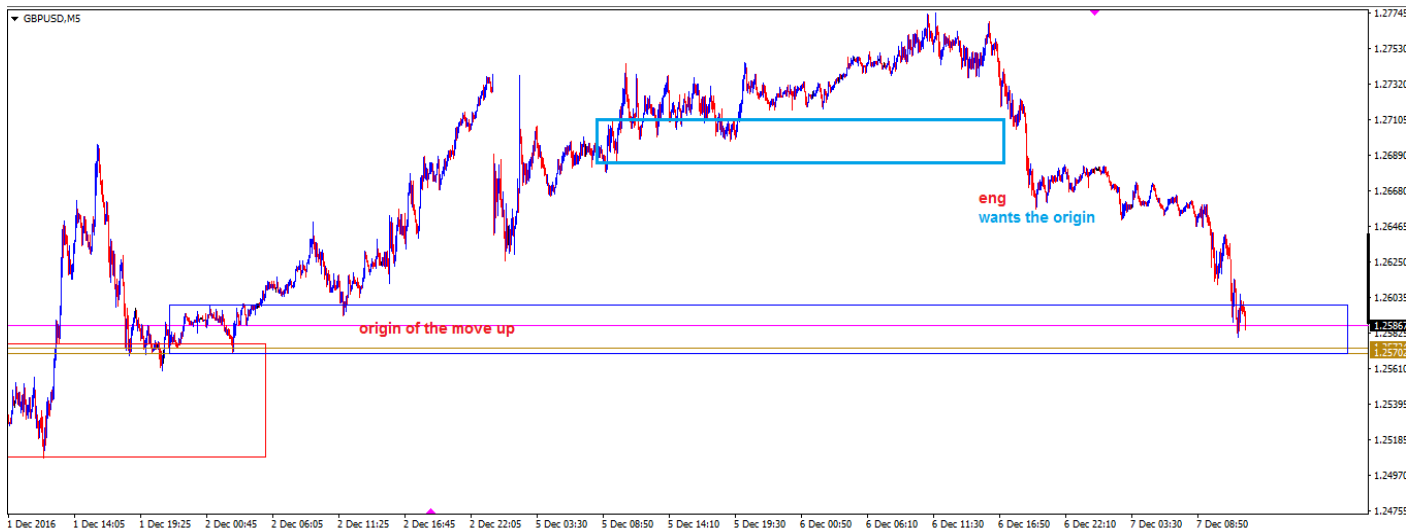
Read The Market

این 3 تا اف ال بزرگ در وسط چارت به چه کاری میاد
یعنی اصلا قابل استفاده هست یا نه؟



با اینگلف هر کدام قیمت به مبداء حرکت (Origin of the move) میره .

برای اینکه بتونید تارگت هاتون رو تا نهایت بگیرید باید تسلط زیادی روی موضوعات FL داشته باشید . این پازل به مرور شکل میگیره .



نوشته:forex

این روز از قسمت انگلیسی زبان سایت این طرف باز نویسی می کنم (پیشاپیش بابت عدم حفظ امانت گفتار نویسنده عذر خواهی می کنم)



Read The Market



Read The Market



Read The Market

لینک در قسمت انگلیسی سایت :

readthemarket.com/index.php/en/forum/jou...drugs?start=75#57770

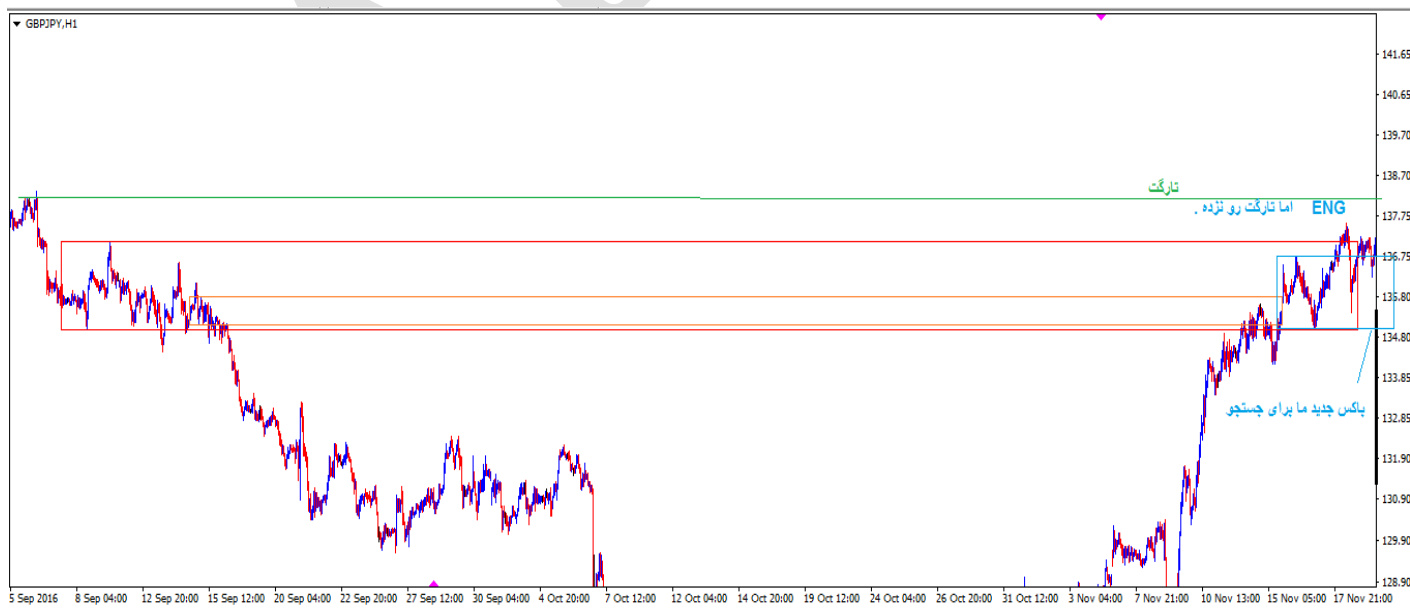
این مثال کل مارکت رو بیان میکنه . شما نباید دنبال موقعیت در عرضه و تقاضا باشید . بانکها نمیتوانند تمامی اوردرهاشون ر در یک قیمت اجرا کنند لذا قبل از رسیدن به ناحیه درست تشکیل عرضه و تقاضا میدن . شما باید نگاه کنید ببینید خود عرضه و تقاضا واکنش به چی هست .

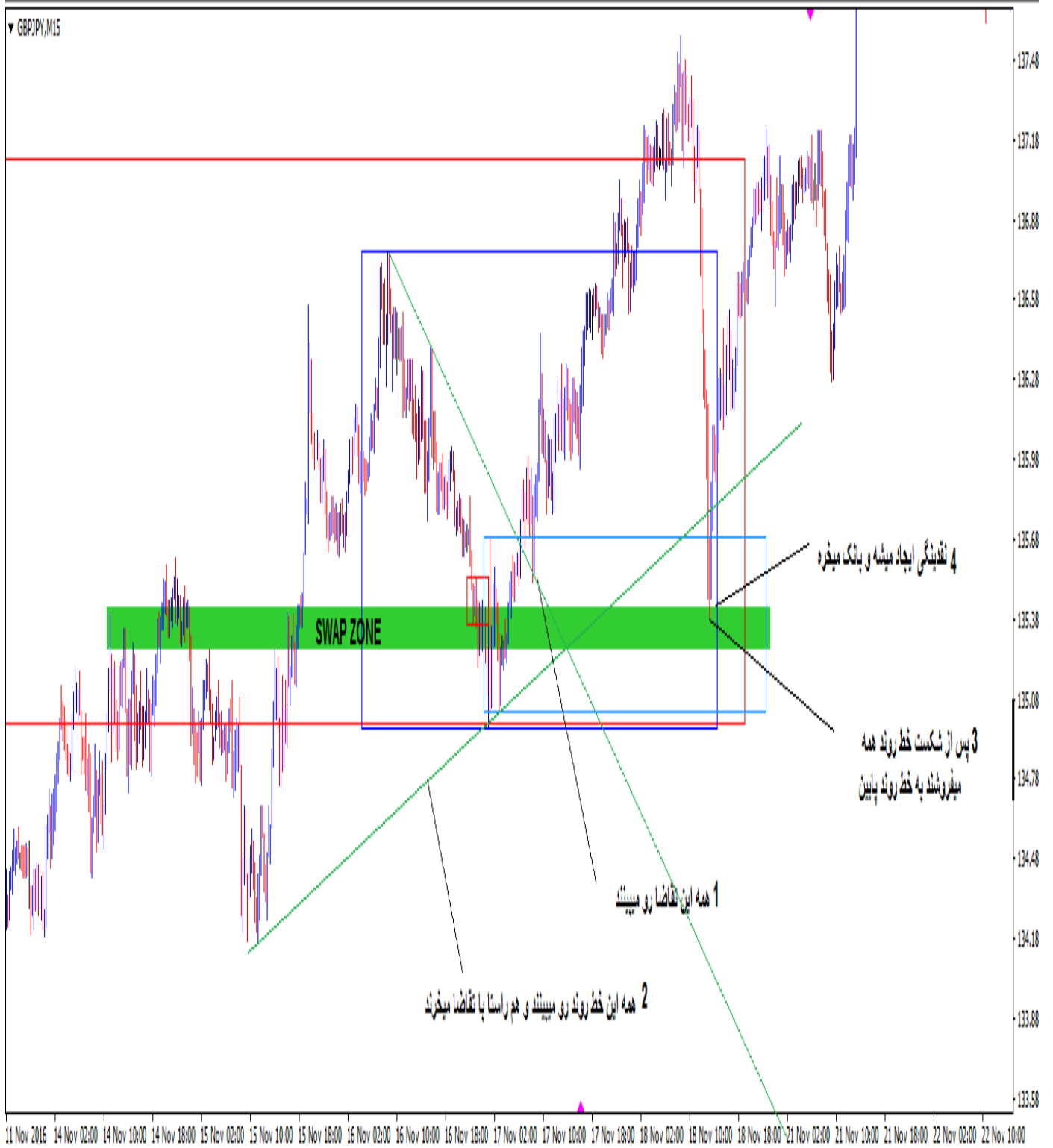
آیا اون FL که عرضه و تقاضا واکنش به اون هست دارای FOF هست یا خیر . منظورم از FOF وجود یک QMLVL یا MPL نیست . منظورم از FOF الزام در ایجاد نقدینگی بر اساس داستان کلی مارکت هست .

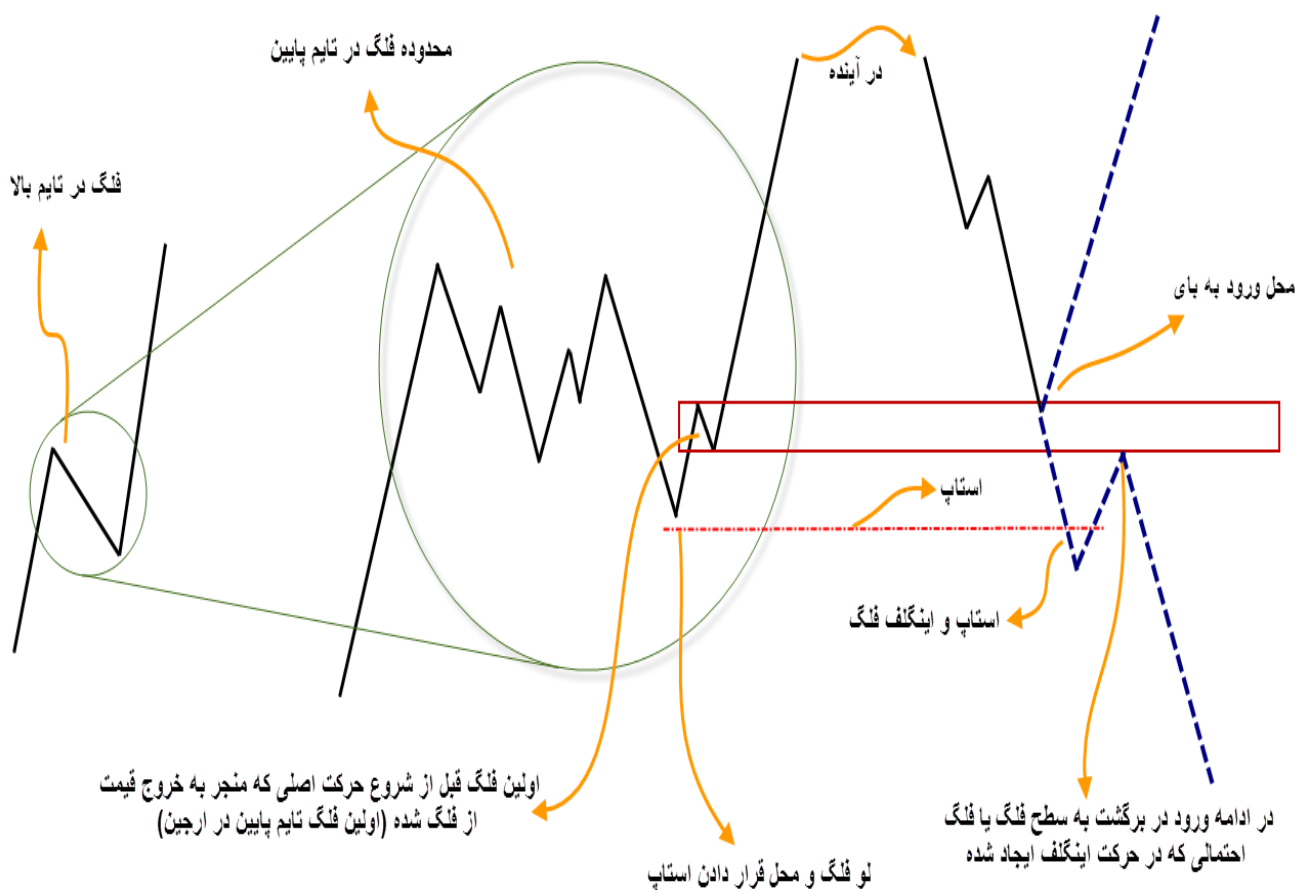
عرضه و تقاضا تنها زمانی به درد میخوره که خودش آخرین بسته های سفارشات موجود در FL رو برداشته باشه . در غیر اینصورت FO حتمی هست . عرضه و تقاضا مال دانش آموزان RTM نیست . مال کسانی که میخوان پولشونو قمار کنند .

ممنون سلمان جان فقط یه سوال من در یکی از وینارهای آقای ایف دیدم که ایشون روی مناطقی که در اونها حقه زده شده ناکید دارند و حتی می گن پیدا کردن این مناطق برای ترید خیلی مناسب و قابل اعتبار هست . من در مثال بالا به دنبال این بودم که درکی از مناطقی پیدا کنم که در اون حقه به کار برده میشه تا با ترس و امید تریدرها بازی بشه . ممنون میشم بیشتر راهنمایی کنید .

خب بله . ما باید همواره مواظب حيله های که بانکها بر سر خرده فروشان اعمال میکنند باشیم . ما باید به ذهنیت بانکها برسیم و کلاه اونها رو سرمون بزاریم . اصلا اساس RTM بر مبنای خواندن TRICK هایی هست در مناطقی که در گذشته TRICK اتفاق افتاده . باید بدونید استاپ بقیه کجاست . همیشه استاپ بقیه رو معامله کن . جایی که نمیتونی استاپ بقیه رو ببینی معامله ای رو انجام نده . شکل زیر رو ببینید :







مثالها به زبان انگلیسی نوشته شده اما مفاهیم کاملا مشخص هست . تمام سوالاتتون رو پست هاتون رو خوندم در این مدت در تمامی بخش ها . جواب سوالاتتون قبلا داده شده و در این مثالها بازهم داده میشه



Read The Market



Read The Market

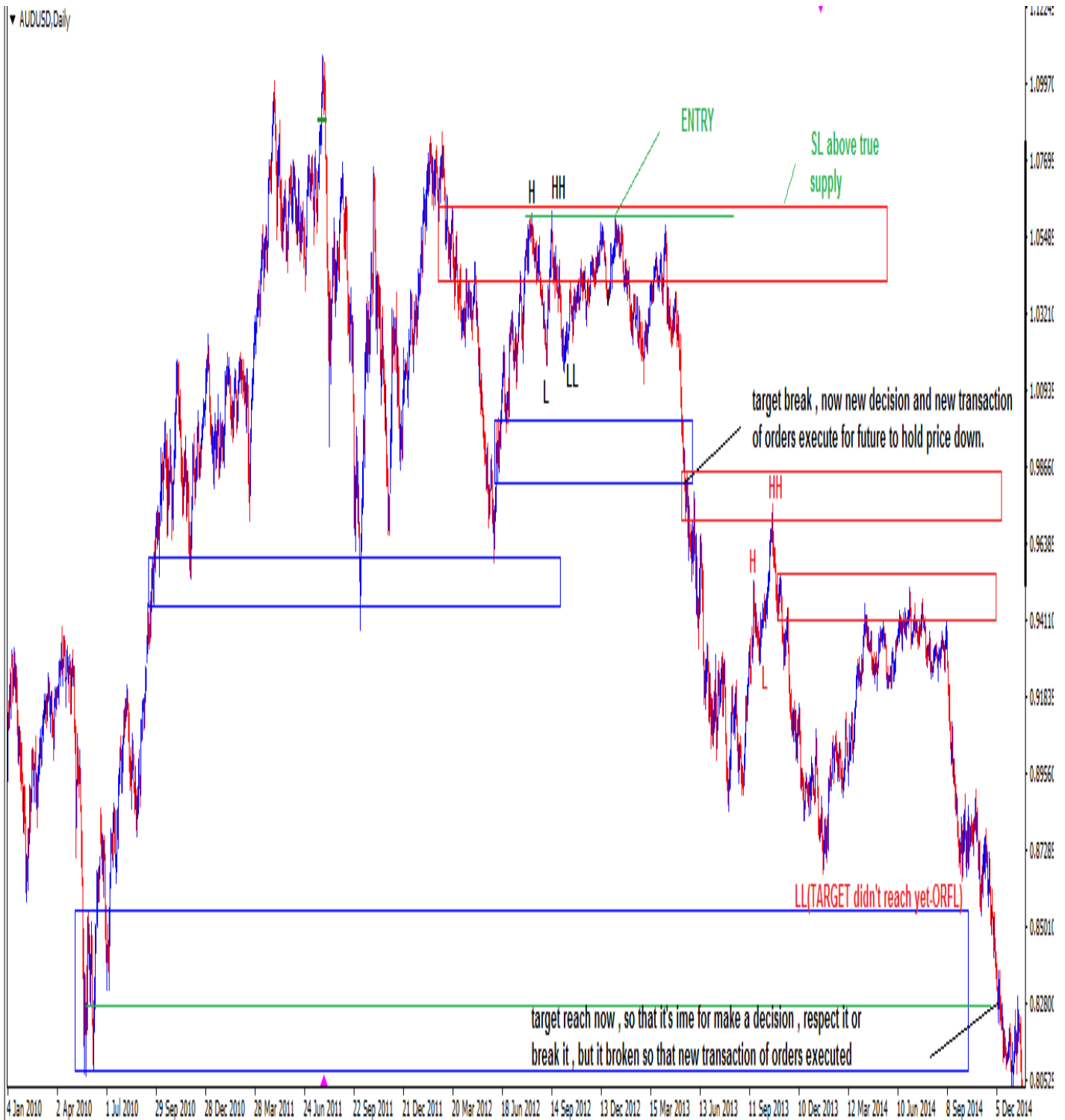
RTM

AUD/USD, 4H, BID



Read The Market

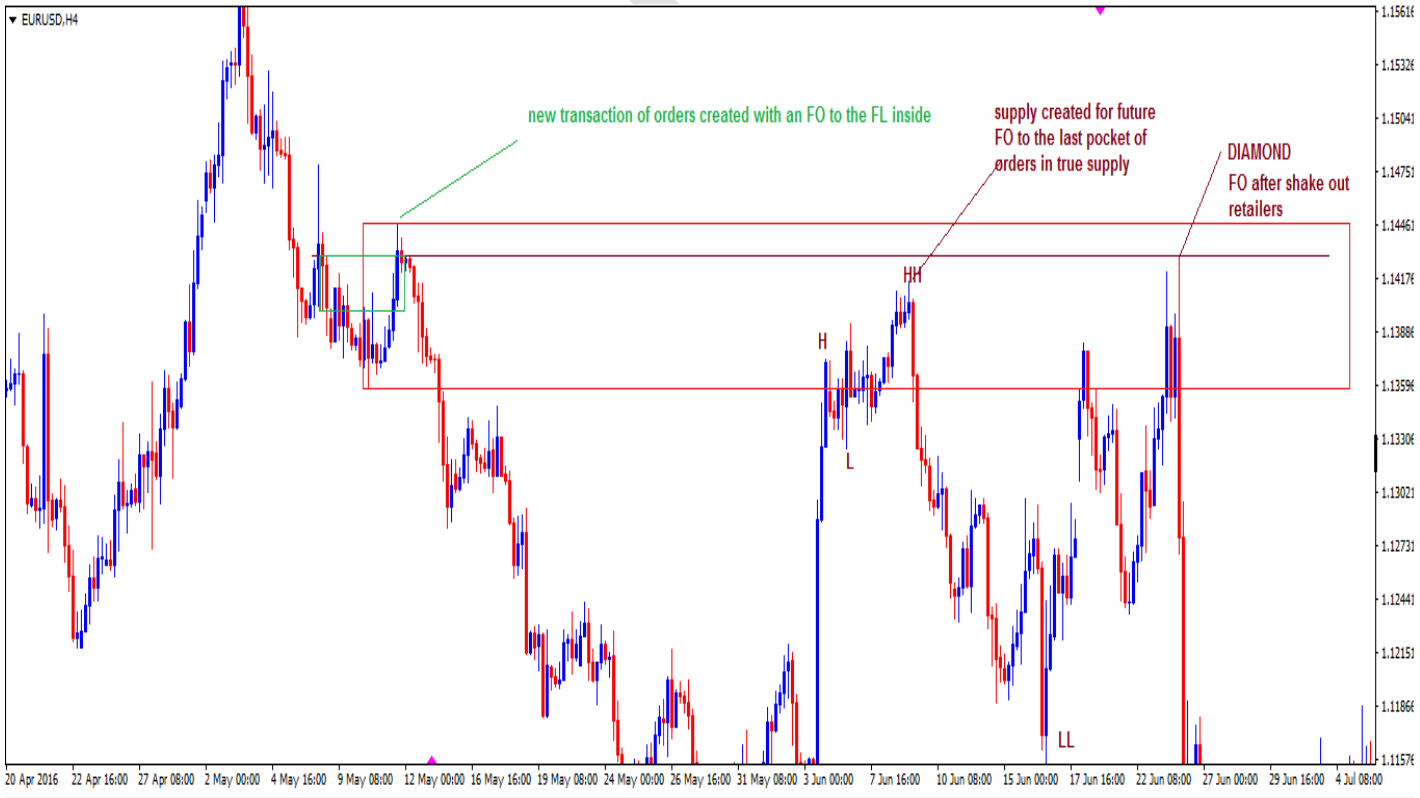
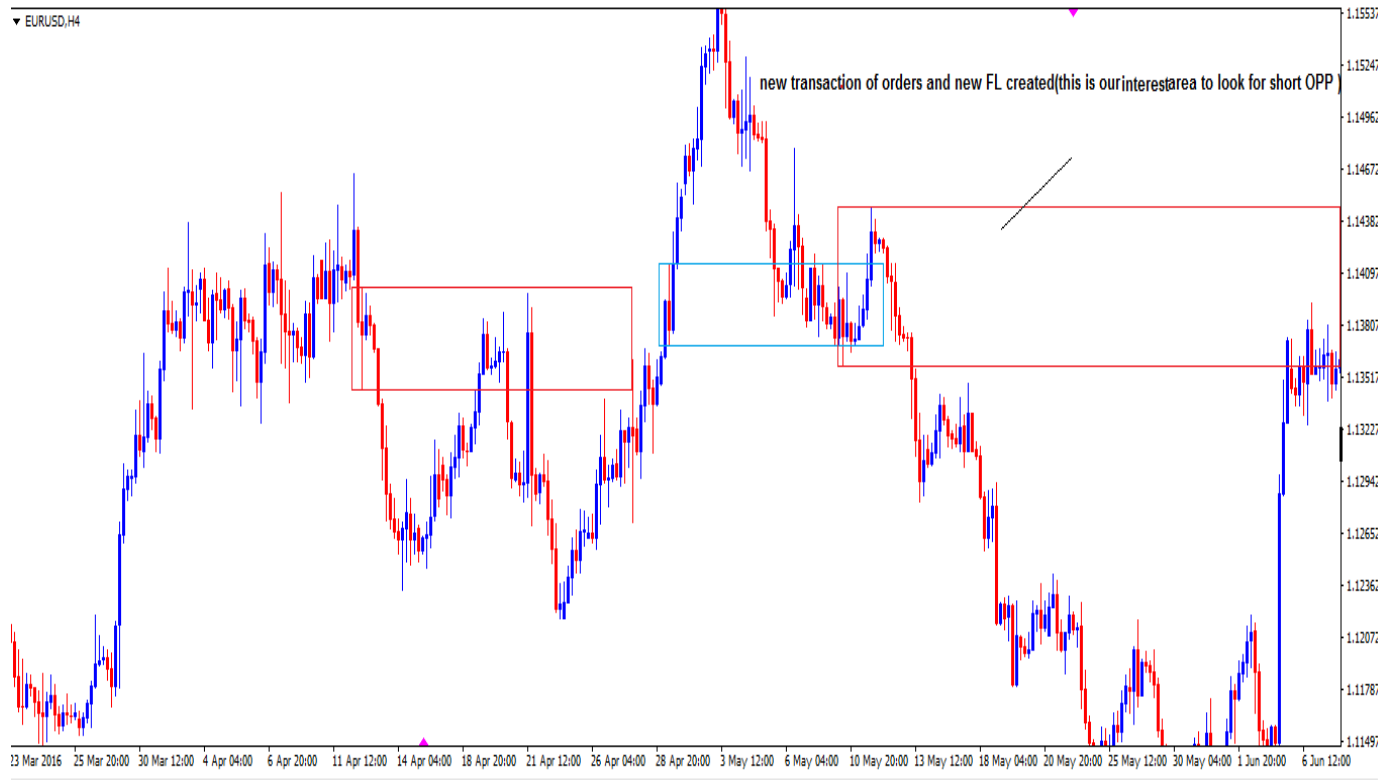
RTM



مثال دوم

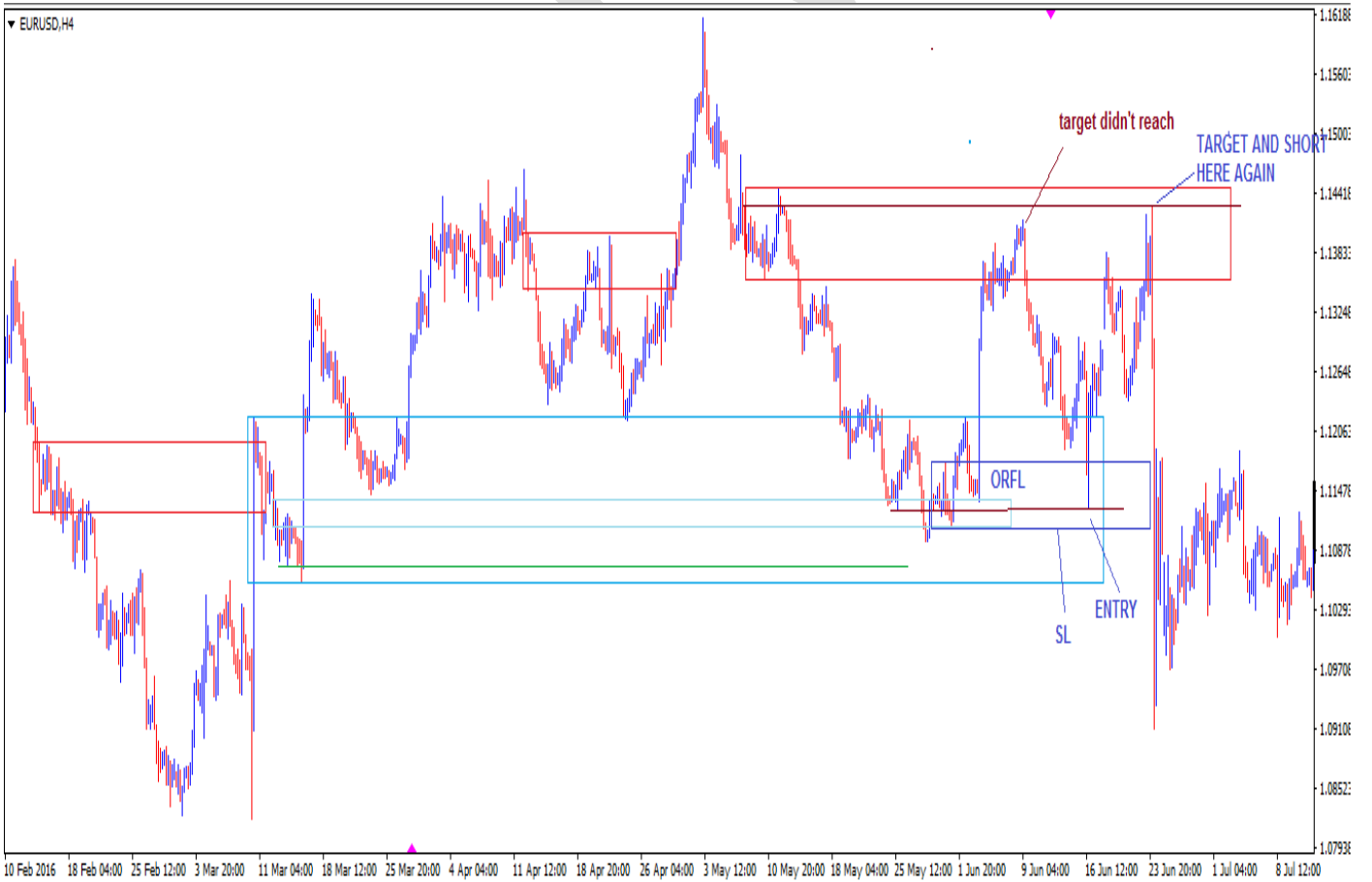
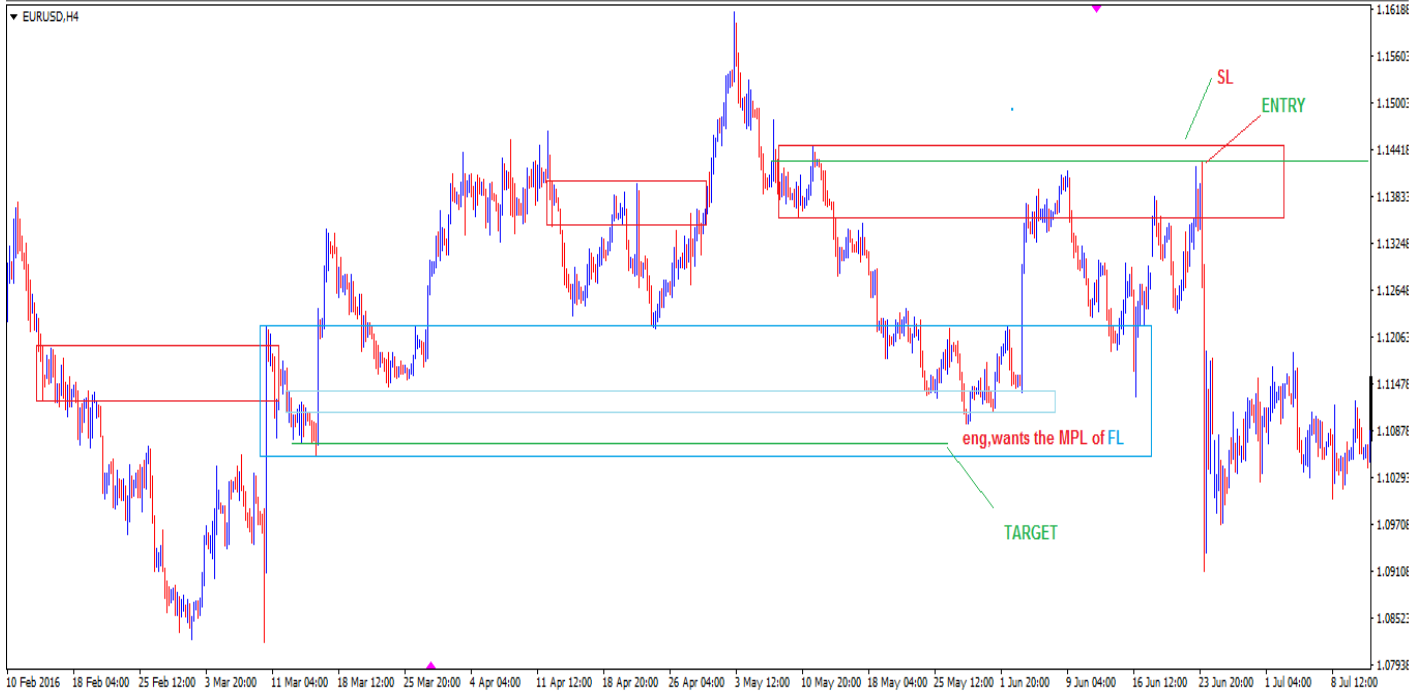
Read The Market

▼ EURUSD,H4

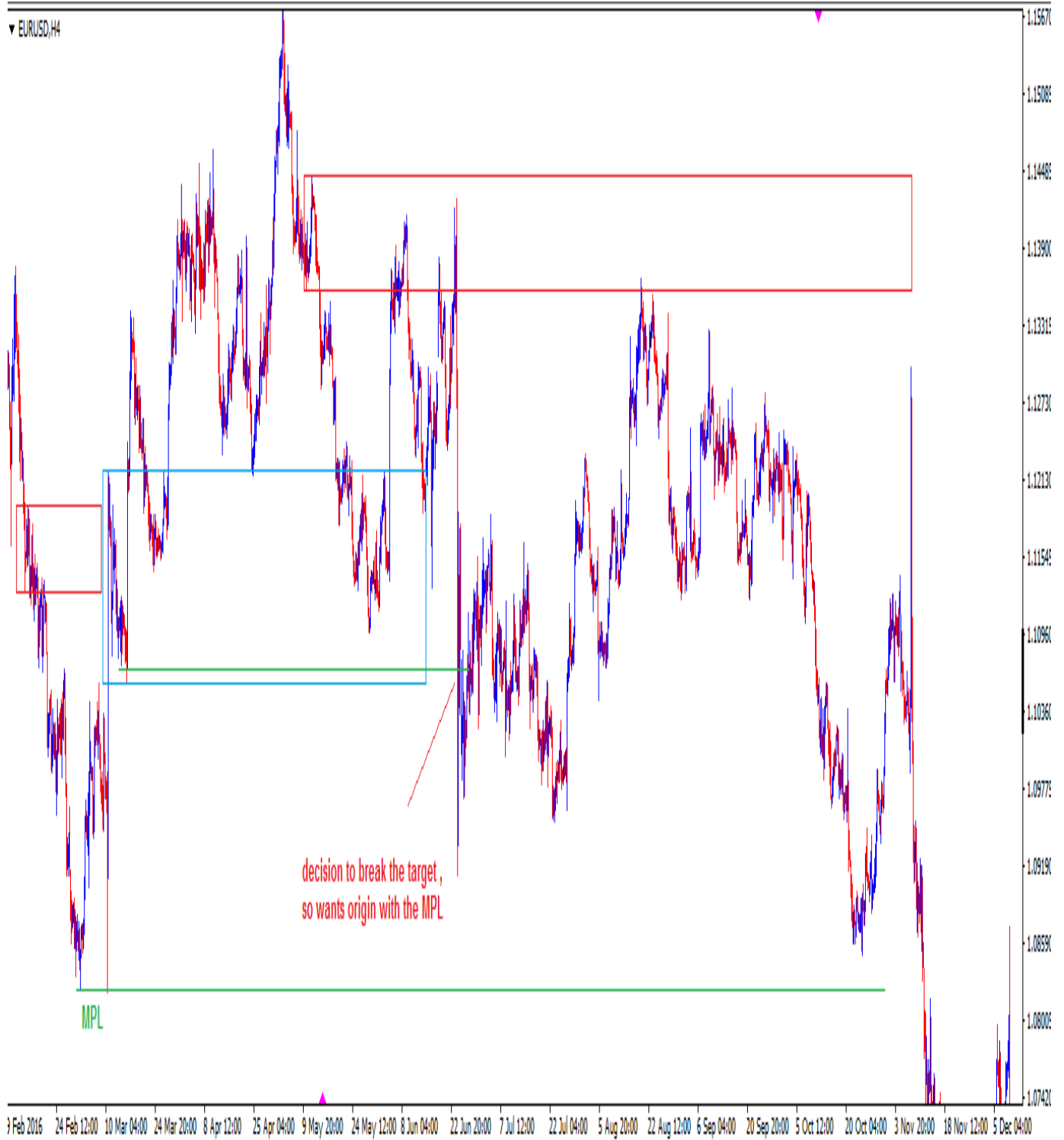


Read The Market

RTM



Read The Market



RTM



Read The Market

RTM

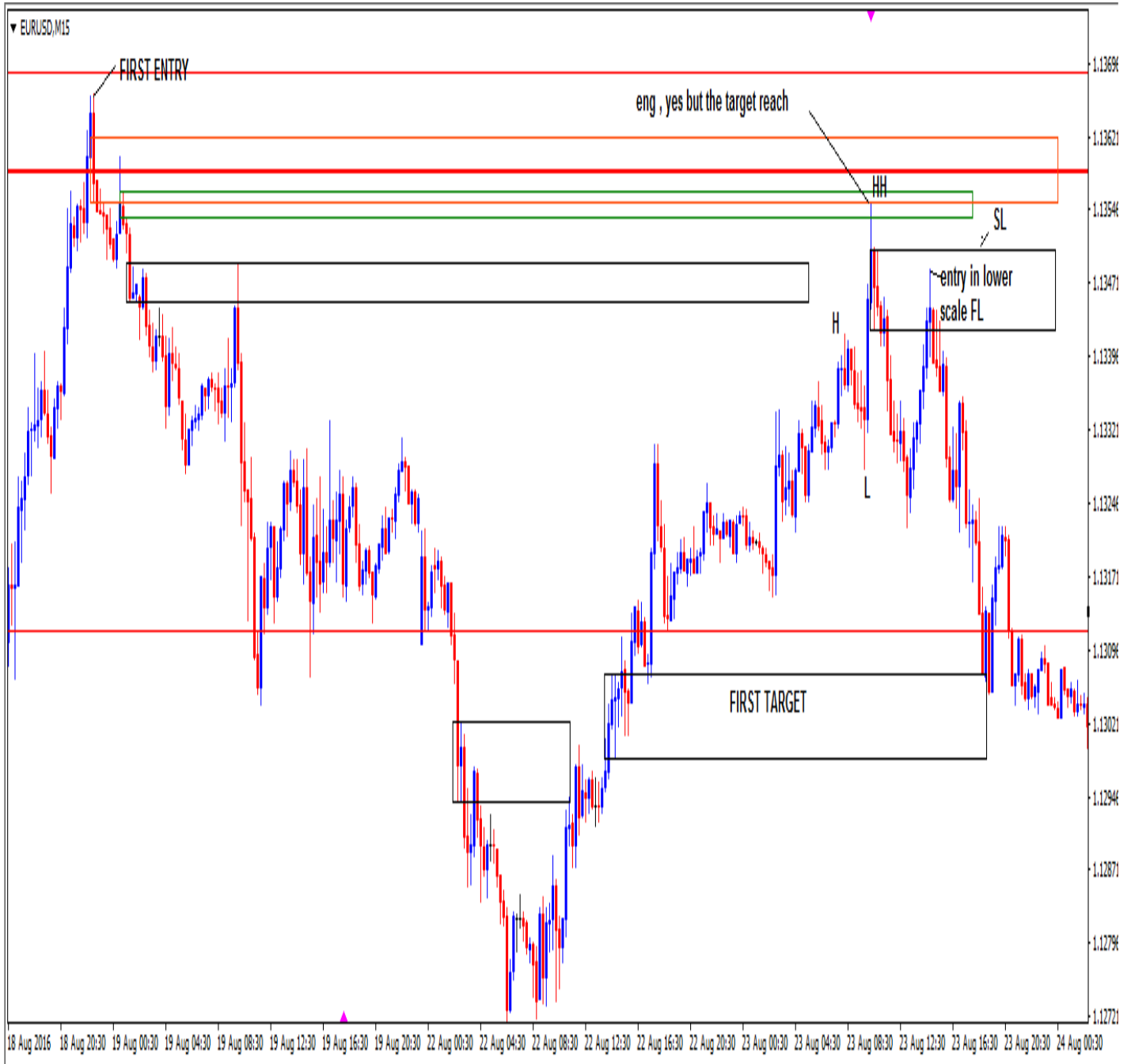


Read The Market

RTM



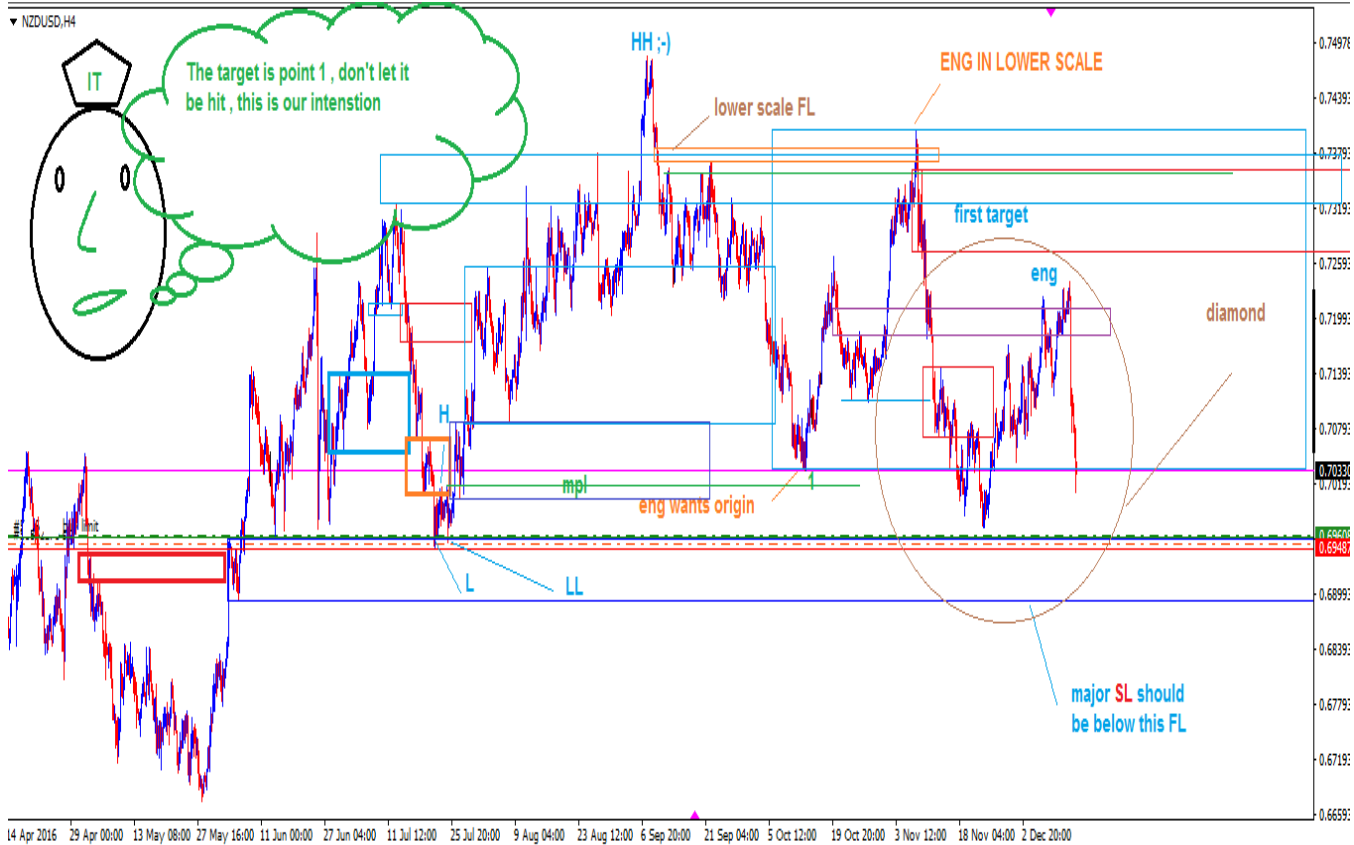
Read The Market



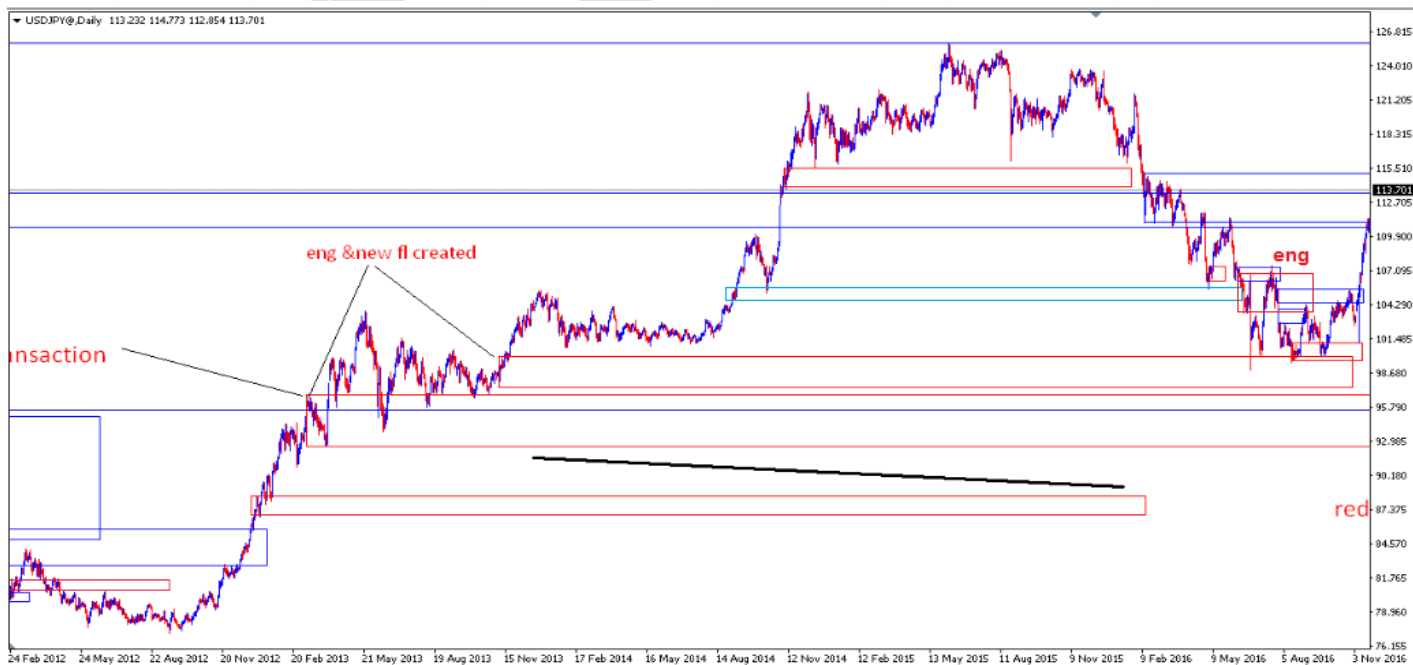
در ارتباط با این چارت برای یکی از دوستان بخش انگلیسی موضوعی رو گفتیم . این موضوع رو خیلی مهم در نظر بگیرید . و برای افرادی که در بخش FL ها حرفه ای شدن به عنوان نکته اضافه هست : در حقیقت بحث جریان سفارشات هست .



همیشه سعی کنیم وقتی استاپ میخوریم استاپ ارزش خوردن داشته باشه . یعنی خودت رو گذاشته باشی جای بانکها بعد استاپ خورده باشی . حداقلش اینه خودت رو گذاشتی جای اونها . و اینکارو اینقدر ادامه بده تا به بانکدار میشی



از دوستان میخوام دلیل روانشناسی قیمت رو در این مکان پیدا کنن و دلیل اینکه چرا این مکان مکان خوبی هست یا نه اصلا مکان بهتری وجود داره رو پیدا کنن به عنوان تمرین . بازی خوبیه کشیدن FL ها به نحوه درست از تمامی مسائل مهمتره .



Read The Market



نوشته: erfada

دوستان ممنون میشم به این سوالاتم پاسخ بدین؟

- 1- اینطور که من متوجه شدم حرکت قیمت از یک اف ال به اف ال دیگه ای هست؟ . مدام این چرخه اتفاق می افته البته باید مراقب اینگلف های جعلی هم بود یا بعبارت دیگه fo؟
- 2- آیا جناب ایف و بقیه مسترهای سطح بالا ، استاپ میخورن؟ منظورم اینه که همیشه سطحی که وارد میشن سطوح واقعی یا بعضا پس از استاپ خوردن متوجه سطح واقعی میشن؟
- 3- آیا همه بازار اینجوری دست بانک های بزرگه یا نه؟ تریدرهای کوچیک سهمی دارن تو حرکات و چرخشهای قیمتی البته بغیر فراهم کردن نقدینگی. منظورم اینه که سوینگ به سوینگ در جهت منافع بیگ بویز ساخته میشه یا نه؟ میزارن بقیه هم تو ساختار قیمت سهم باشن؟

پاسخ 1 : شما بسیار خوب متوجه شدید و عکس اخیرتون شاهدهی بر این ماجرا ست آفرین . دقیقا آفرین باید مراقب FO ها بد باید همیشه منتظرشون بود . و دونست اونها شانسی رخ نمیدن

2 : قطعاً بله استاپ میخورن . بزار از اول بگم : شما پذیرفتیم FL قیمت رو جا به جا میکنه . درسته ؟ خب قیمت از FL به FL میره . اما ایگر اینطور باشه قیمت باید همیشه بین دو FL نوسان کنه که اینطور نیست . برخی FL ها دارای جریان سفارشات آزاد هستند که قیمت رو باید (100%) نگه دارن . برخی مهم اند اما

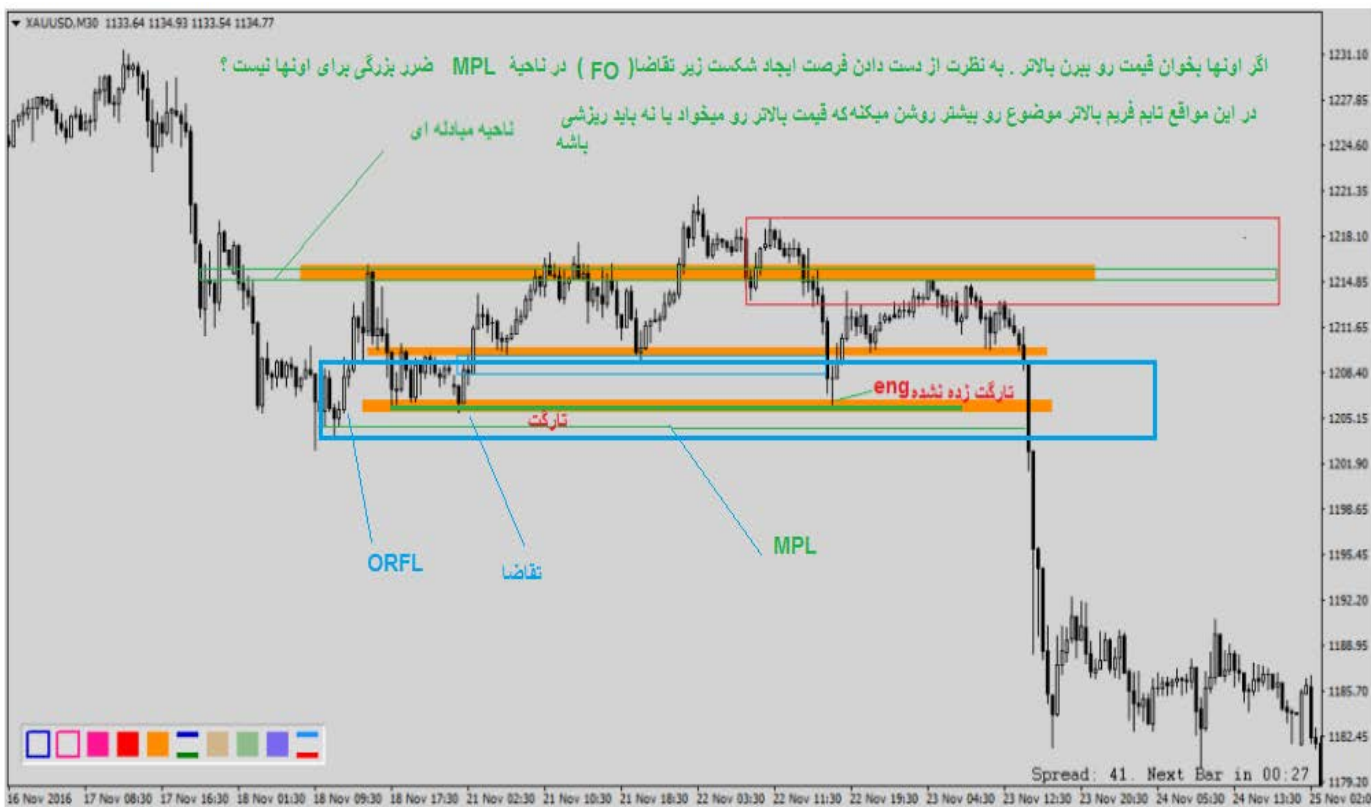
Read The Market

اینگلف میشوند . برخی اصلا مهم نیستند . نتیجتا FOF FL ها مهمترین ها هستند . برای تشخیص اونها هم باید به ذهنیت بانکها رسید . میدونید باید تک تک سطوح رو در تایم پایین (LVL) رو بررسی کرد که دید آیا مصرف شده یا نه ؟ این جمله مهمه بزار خودم تاکید کنم

(این کار تمرکز بیش از حدی میخواد . پس من از شما میخوام بعد از فراگیری به این توصیه من حتما توجه کنید : برو به گوشه صداس رو هم درنیار و روی مارکت تمرکز کن . این آخرین موردی بوده که IF در مورد آزمون در تیم ترید از من خواسته . ما باید آروم باشیم وقتی مارکت رو میخونیم . عجله ، استرس پول ، سر شلوغی نیم پیپ اینگلف رو از چشم ما پنهان میکنه . در مورد استاپ خوردن بله ایف هم استاپ میخوره اما سود میکنه . سطحی که ایشان وارد میشه قطعا یک نوسان (BOUNCE) خواهد داشت . نصف حجم رو در تارگت اول میننده تا در صورتی که نقشه کلی رو اشتباه خونده در کل سود کرده باشه اگر استاپ خورد . اینو حتما در تریدهاتون رعایت کنید .

3: تمامی مارکت ها و بازارهای مالی توسط کسانی اداره میشه که جهان و آرزوها و امیال بشری رو کنترل میکنند . این دسته از افراد به غیر از حادثه الهی هیچ بمب اتمی قادر به فروپاشی و نابودی اونها نیست . هدف در این میان اصلا پول نیست چراکه تمامی منابع زیر زمینی و طبیعی و انسانی دنیا در اختیار و کنترل اونهاست . هدف اونها تسلط بر ملل از طریق پول هست و برای همینکار هم دولت ها رو بدهکار خودشون میکنن تا مجبورشون کنن وارد جنگ بشن تا پشتوانه های طبیعی و انسانی رو برای اونها جمع کنن تا در نهایت کنترل رو بر دنیا تحت عنوان دولتی واحد داشته باشند و در نتیجه نظم نوین جهانی که توسط فراماسونها اجرا شده رو محقق کنند و جمعیت دنیا رو به 500 میلیون نفر برسانند و در این میان فقط ELITE ها باقی بمانند . هدف اصلی این است .

اینها تمای بانکها را تصاحب کردند . هرکسی علیه اینها جزء خرده معامله گرا محسوب میشه حتی اگر 10 تریلیون دلار در مارکت بریزه . اینها میزهاشون همیشه اینقدر پول داره که نزارن بقیه موسسات مالی به اندازه بیش از حدی مارکت رو تکون بدن . هیچ خرده معامله گری قادر به تکون دادن مارکت نیست . اگر 10000 لات طلا خرید زدی و سود کردی دلیل نمیشه خودت تکونش دادی نه دلیل اینه در جهت اونها وارد شدی . در مورد سوینگ به سوینگ قطعا تا اونها تارگت رو نزنن نمیزارن هیچ کسی در مارکت دخیل بشه و مارکت رو تکون بده و این تارگت دائما برایش تصمیم میگیرن . این موضوع بحث جریان سفارشات هست . شما اوردرها رو میبینی . میبینی چه تعداد اوردر فروش اونجا وجود داره . قطعا نمیفروشی تا همه خریدار نشند .



به خوبی متوجه موضوع mpl و بدست آوردن اون نشدم

چند تا سوال:

1: توی چارت چند مدل میشه اف ال رسم کرد و اینکه چطور باید متوجه بشیم کدومش درسته؟ مثلا میشه بزرگتر نگاه کرد و اف ال رو بزرگتر در نظر گرفت و یا کوچکتر؟

2- تا زمانی که اف ال انگولف نشده میشه اف ال دیگه ای در همون راستا رسم کرد؟ گاهی اوقات قیمت دور میشه و احساس میکنم باز هم میشه اف ال کشید

3: یا اینکه برای سقف و کف ها چطور اف ال بکشیم؟
یه نظر در مورد اف ال های عکس مورد نظر بدین



شما در مورد scale دارید صحبت میکنید . این خوبه که این موضوع براتون پیش آمده . در چارت شما من این نواحی رو برای ترید کردن میبینم . اما در مورد scale مناسبانه نمیتونم وارد جزئیات بشم . این چیزی هست که دوستان باید خودشون موضوع رو حل کنن . و قطعاً کسی که تمام زمان و تلاشش رو برای این موضوع بزاره قادر خواهد بود تراکنش سفارشات رو در مقیاس های متفاوت درک کنه . کسی که خودشو بزاره جای ITS میتونه موضوع مقیاس رو هم درک کنه .



برای این کار همیشه فرض کنید :

1- تریلیون دلار در اختیار دارید و می‌خواید اونو نقد کنید . می‌خواید حتی یک FL رو اینگلف نکنید اما تارگت اون نزدیک تا در آینده مستقیماً اون FL رو بشکنید . ببینید در گذشته خواندن مارکت بسیار آسون بوده . قیمت به صورت بسیار زیبایی در میان FL ها حرکت میکنه اما الان قیمت وارد یک FL میشه اونو اینگلف نمیکنه اما تارگت اون رو هم نمیزنه

بیشتر از این در مورد SCALEE نمیتونم موضوعی رو بیان کنم .

تا زمانیکه FL اینگلف نشه یعنی اینگلف نشده . اما همیشه فهمید FL ای که اینگلف نشده آیا واقعا اینگلف شده ؟

در مورد Scale خودم تقریباً به همچین نتیجه ای رسیدم اما هنوز کار داره " حالا چند تا موضوع دیگه

سوال 2: تارگت اف ال ها رو نمیدونم کجاست و اینکه تارگت نزنه چطور میشه ضمن اینکه من اینطور متوجه شدم قراره یه سری از مسایل به صورت شفاف گفته نشه تا هرکسی از اون به درک برسه و یکی از اون مسئله ها موضوع Scale هستش خب اوکی خودم بهش میرسم

اما قسمت خطرناک چی بود؟؟؟

در مورد سوال دوم اگر سوالتون رو درست متوجه شده باشم باکس FL ها رو باید به آینده انتقال بدید چون اونجا نقاط ورود و خروج IT هست .

در مورد سوال سوم: سقف و کف ها خودشون درون FL هستند تارگت FL ها هست .

قراره به سری مطالب گفته نشه بله درسته دلایلش هم کاملا واضح و دیروز دلیل رو در قسمت FL ها دیدید . ما موضوعات مهم و تکه های آخر پازل رو به کسانی میگیریم که افراد امنی باشند . و افرادی که امن هستند قطعاً تلاش گر هم هستند . پس اون موضوعات رو خودشون پیدا میکنند . افرادی در هر جامعه ای وجود دارند که مخربند و سعی خواهند کرد کشفیات دیگران رو به اسم خودشون ثبت کنند . این یک موضوع روانشناسی هست که بشر تمایل شدیدی به کشف کشفیات دیگران داره .

قسمت خطرناک سوال پرسیدن در مورد فلگ لیمیت هایی ست که اینگلف نشدند اما اینگلف شدند .

خواهش میکنم . پاسخ سوالاتتون در چارت زیر دادم .

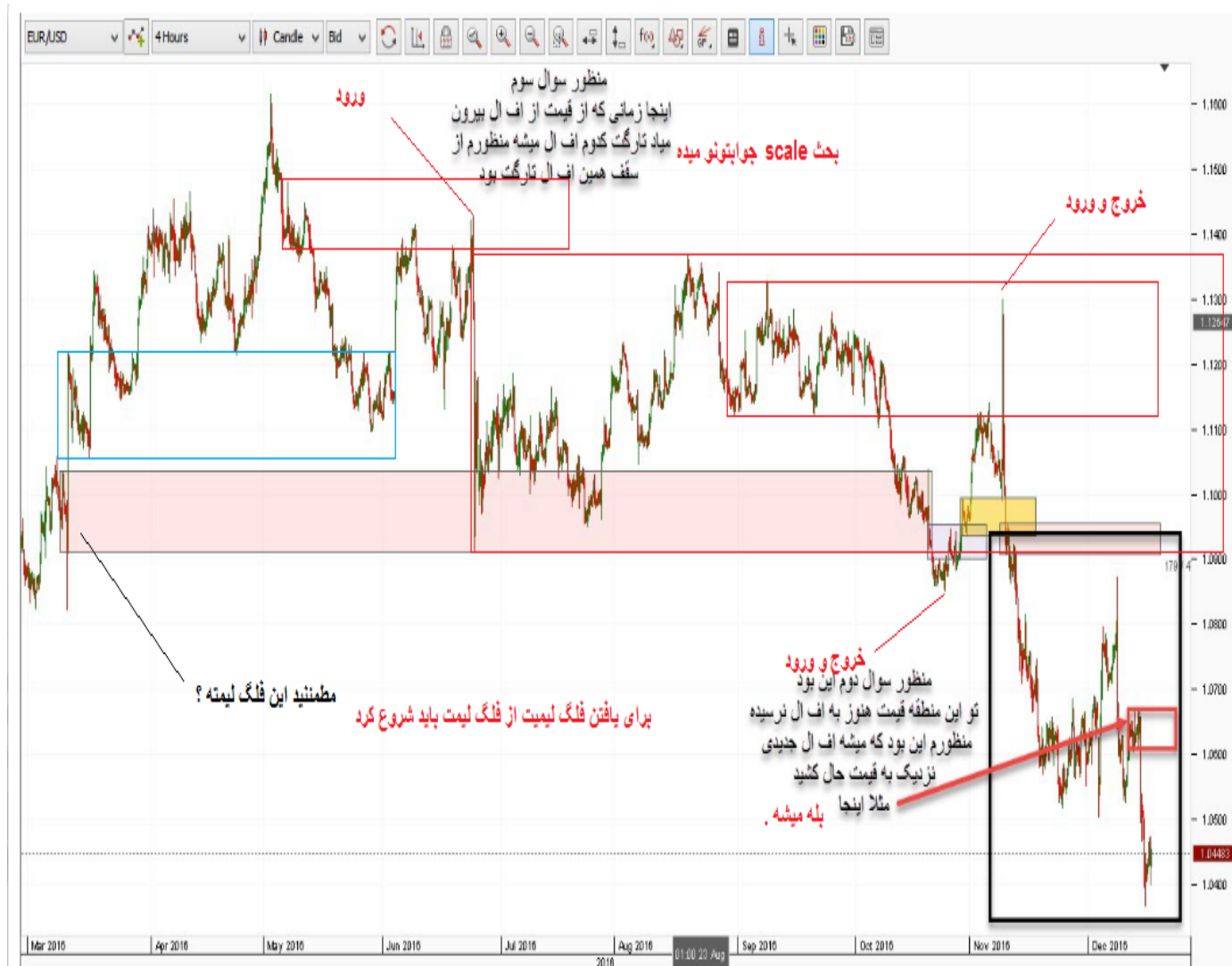
من به زمانی داشتم جملات IF رو میخوندم به نتیجه رسیدم که ایشان ذهن بسیار پیچیده ای داره . هر جمله ایشون دارای چندین مفهومه . دوستی که قبلا در گروه های تلگرامی هم بود به من پیغام داد گفت من فقط دارم میخونم . پست نمیزارم . چرا باید یافته های خودم رو در اختیار بقیه بزارم . من فقط به IF مدیون هستم که اونم بعدا جبرانش میکنم . من و ایشان کمی باهم بحث کردیم . گفتم شما فکر کردی یافته ای داری . حقیقت همین بود ایشان تنها فکر میکرد که یافته ای داره . مشکل 99 درصد جوامع بشری اینه که آدمها فکر میکنن دارن فکر میکنن . و اینکه فکر میکرد میتونه جبران کنه برای IF . هزینه ی عرق و عشق و علاقه هیچوقت با دلار صاف نمیشه . الان جدیداً اومده و داره پست میزاره چون میدونه نفهمیده میدونه به جای کار داره میلنگه چون فقط خونده . ما بهشون میگیریم TAKERS .

موضوع بعدی در مورد فلسفی بودن ذهن IF هست . ایف خودش اینو نمیگفت اما حقیقت اینه که تنها کسانی حرفهای IF رو درک کردند که هزاران ساعت پای چارت باشند و اونو با بقیه به اشتراک بزارن . محاله یک نفر توی کل RTM تونسته باشه مفهوم این جمله IF رو بدون سخاوتمندی و اشتراک گذاری چارت با دیگران و بارها تلاش برای اینکه چارتی اگر میگذاریم مرتب و دقیق باشه درک کرده باشه چراکه وقتی نیاز داری واقعیت رو با دیگران به اشتراک بزاری به موضوعاتی از این قبیل هم میرسی ، نیاز که باشه راه حلش هم پیدا میشه:

"Every engulf has it's own target "

در مورد اینکه فقط تمرکز روی FL ها دارید خب قطعاً کار اشتباهی هست . بنید این سبک تحقیقاتیه . این سبک اندیکاتور نیست براس قاعده تعیین کنی . الیوت نیست موج بشماری . این سبک با پیپ تغییر میکنه . تحقیقات باید روی تمامی مفاهیم به صورت خام باید صورت بگیره تا درک بشه . فردی هست به نام HS ایشان در بخش انگلیسی لابراتوار RTM زده . من همه پست هاش رو میخونم برید ببینید entry هاش چطور پیشرفت کرده . دلیل داره

در مورد سوالاتون :



salivan نوشته:

سلام . شما باید در نواحی عرضه و تقاضا همواره منتظر FO باشید . اونها میخوان تنها کسانی باشند که میفروشند و تنها کسانی باشند که میخرند و این خواسته اونها باعث میشه برای چند پپ که استاپ همه رو بزنی میلیونها دلار هزینه کنند . وقتی استاپ همه زده بشه نقدینگی بهتری دارند . به همین خاطر باید همیشه استاپتون جای مطمئنی باشه !




دلش به نظرم ایجاد نرس و طمع هم در فروشندگان و هم در خریداران هست . به طوری که ابتدا به محض ورود فروشندگان قیمت مجدد بالا رفته و از سطحی که به نظرشون کیو ام هست مجدد فروش دارن و با بالا رفتن قیمت و عبور از این سطح هم استاپ فروشندگان خورده شده و هم خریداران BO ورود دارن که مجدد با برگشت قیمت اینا هم استاپ میخورن و فروش های بزرگ پر میشن و قیمت میریزه .

یه سوال: موقعی که یه FL اینگلف میشه آیا دیگه این اف ال درجه اعتبارش رو از دست میده؟ آیا همیشه گفت که در ابتدای یک حرکت و نقطه چرخش قیمت ما همیشه یه FO داریم؟

درسته .

وقتی یک FL برای مثال BEFL اینگلف می شه یعنی سفارشات فروش موجود در اون FL توسط ITS خریداره شده لذا سفارش فروش دیگری در اونجا نیمونه که قیمت رو بچرخونه . شاید نوساناتی داشته باشه . اما شما همیشه در جهت اینگلف معامله کن . برای همیشه نه این اتفاق نمی افته اما منطقیه که FO داشته باشید . اونها میخوان تنها افرادی باشند که میفروشند و میخرند پس باید ما منتظر FO در ابتدای حرکت ها باشیم .

From <<http://readthemarket.com/index.php/pr/forum/flag-limits/2705-flag-limits?start=175>>



KohanFx.com

این فایل **کاملاً رایگان** توسط **کهن اف ایکس KohanFx** منتشر شده است

کهن اف ایکس KohanFx با هدف آموزش رایگان بازارهای مالی از جمله فارکس ، بورس ، ارز دیجیتال و معرفی و دانلود اندیکاتور و استراتژی های مختلف ایجاد شده است.

آموزش بورس صفر تا صد رایگان

kohanfx.com/bourse

آموزش فارکس صفر تا صد رایگان

kohanfx.com/forex

آموزش ارز دیجیتال صفر تا صد رایگان

kohanfx.com/crypto

برای مطالب بیشتر به سایت یا کانال تلگرام کهن اف ایکس مراجعه کنید

t.me/kohanfx

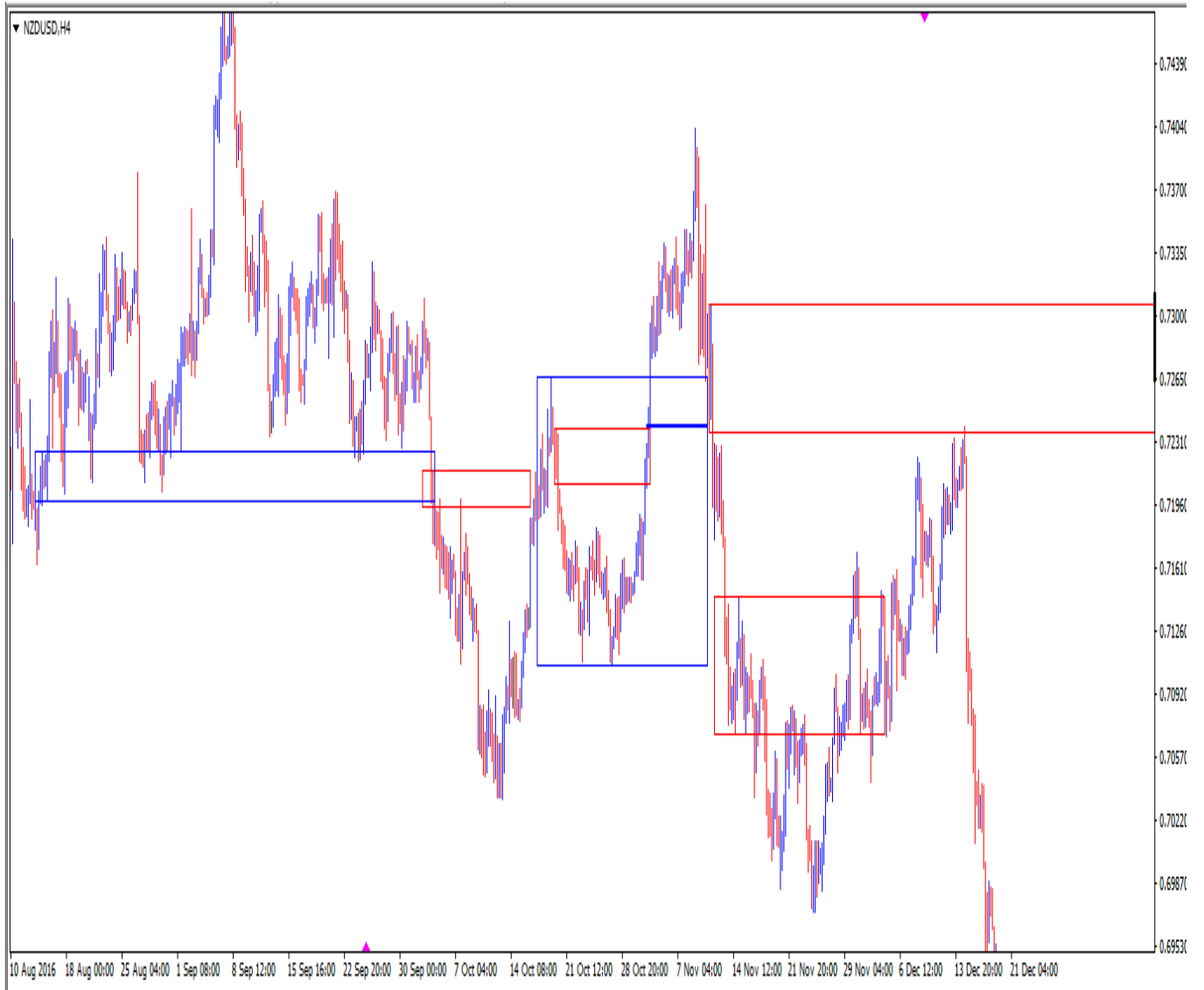
<https://kohanfx.com>

تا مقاله pricerreading رو نفهمی در مورد تارگت ها مشکل خواهی داشت . این مقاله با یک روز و دو روز جا نمی افته . ماهها وقت و تمرین میخواد . اینکه قیمت از کجا اومده . وقتی اومده چیکار کرده . اولین فلگ لیمیت سر راهش در اون تایم فریم کجاست ؟ باید کجا بره . آیا در این راه میتونن نقدینگی بیشتری ایجاد کنند ؟



From <<http://readthemarket.com/index.php/pr/forum/flag-limits/2705-flag-limits?start=175>>

RTM

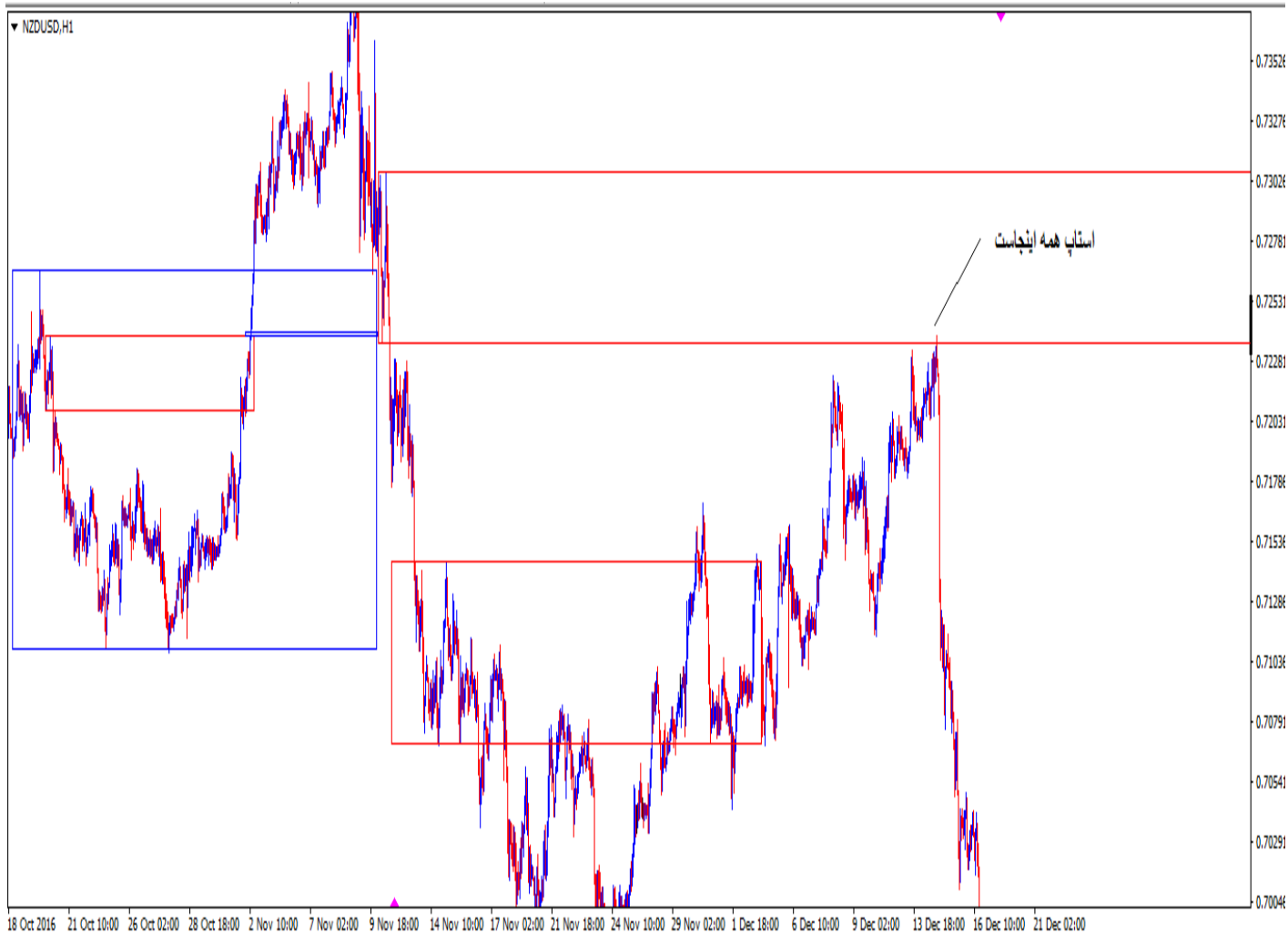


SA

Read The Market



Read The Market



سوالی که داشتیم در مورد رسم باکس فلک لیمیت در تایم های مختلف هست

به عنوان نمونه زمانی که در تایم های بزرگ مانند h4 فلگ لیمیتی قیمت رو بالا نگه داشته و اینگولف همیشه برای ترسیم باکس فلگ جدید ایا باید به تایم مثلا 5 دقیقه بریم و منتظر آخرین ریتریس در اون تایم باشیم یا با نظارگر واکنش ها در همون تایم باشیم؟

From

<<http://readthemarket.com/index.php/pr/forum/flag-limits/2705-flag-limits?start=175#58910>>

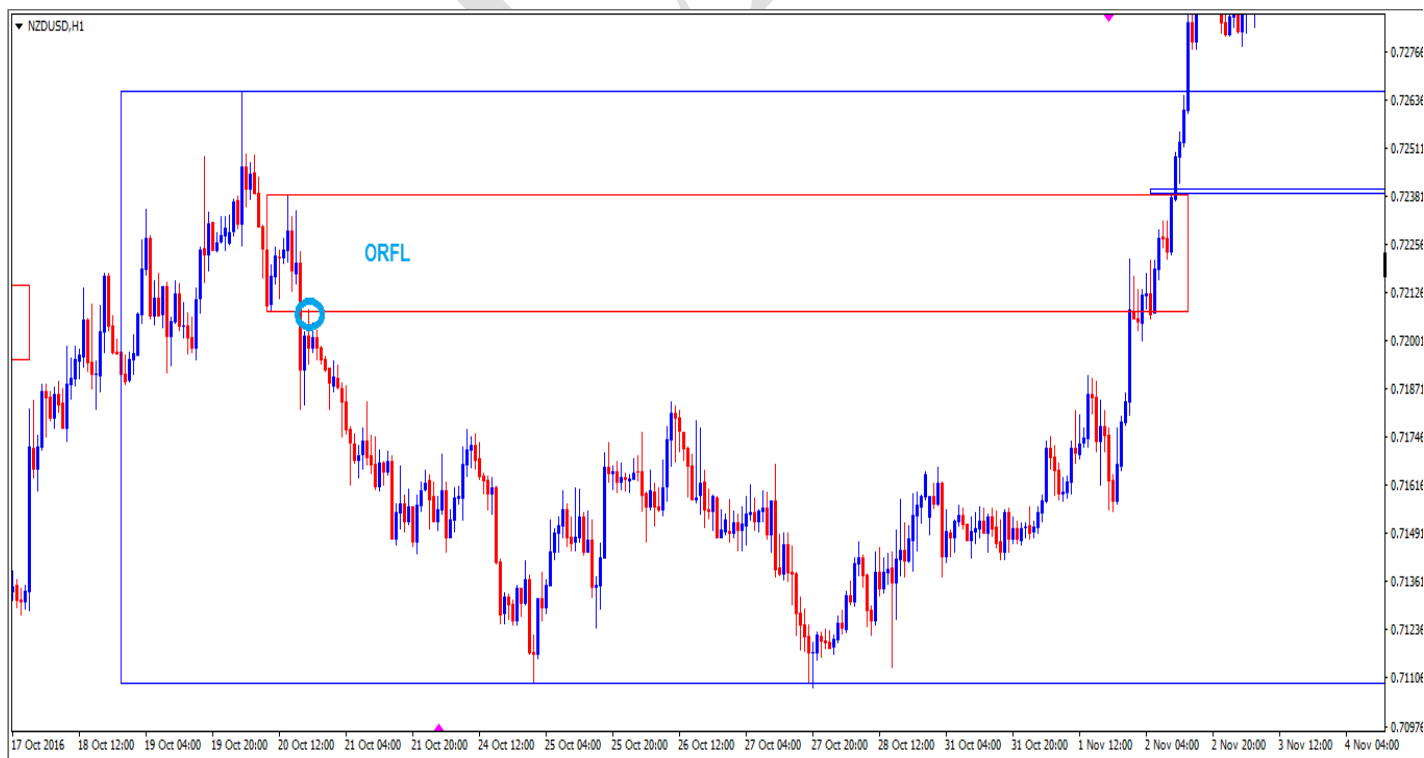
سلام یک فلگ لیمیت در تایم 4 ساعته وقتی اینگولف همیشه ما باید بریم تایم پایین تر اون FTR که شکست رو رخ داده اونو علامت بزیم و به آینده منتقل کنیم . اون باکس میشه FL جدید ما .

Read The Market



باید برید در تایم پایین ببینید چی اینو شکسته اون FL شامت

ORFL نوعی Origin است که قیمت را hold کرده است پس FL است. اون علامت دایره آبی رنگ منظورش hold price down است.

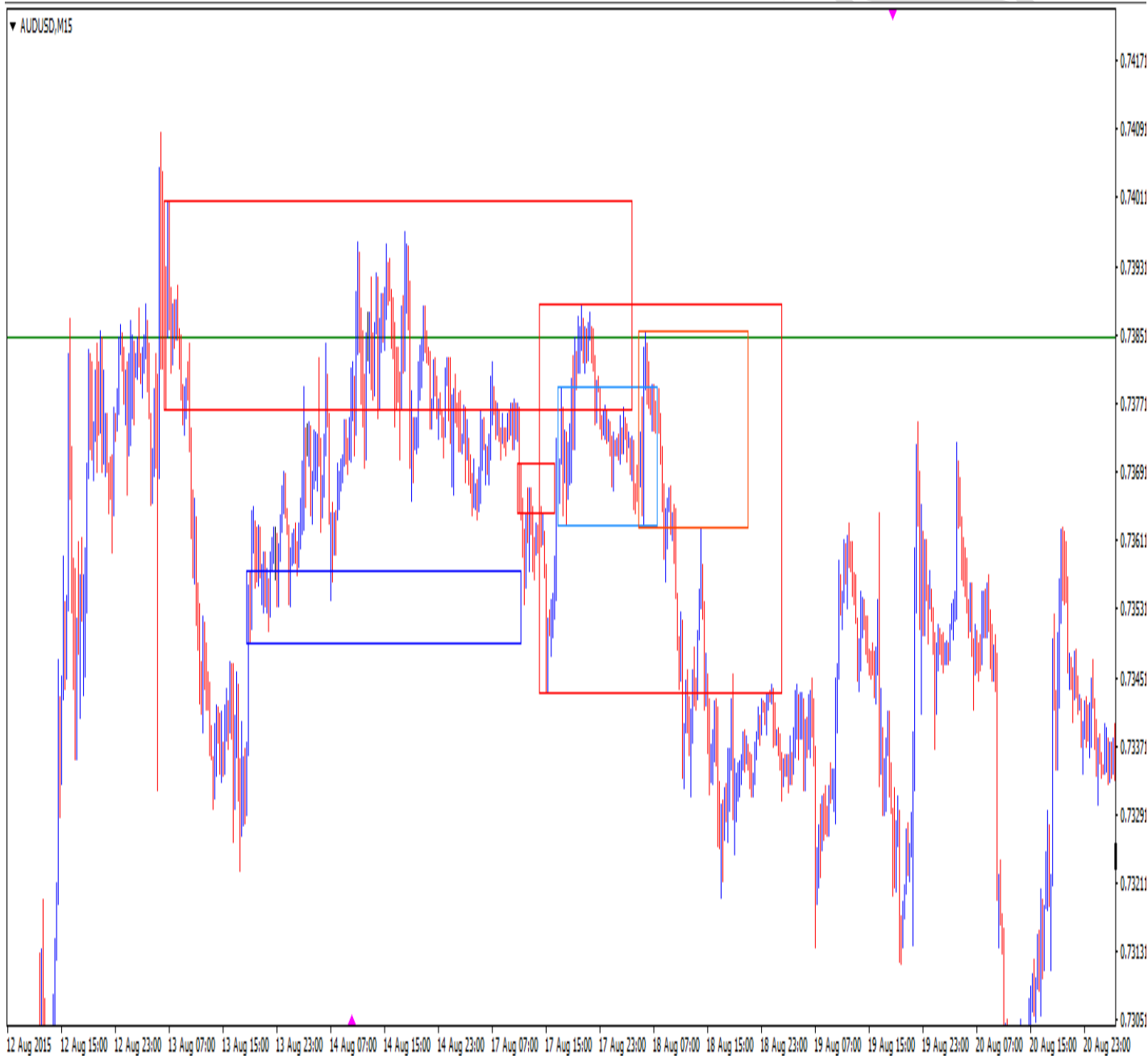


Read The Market

RTM

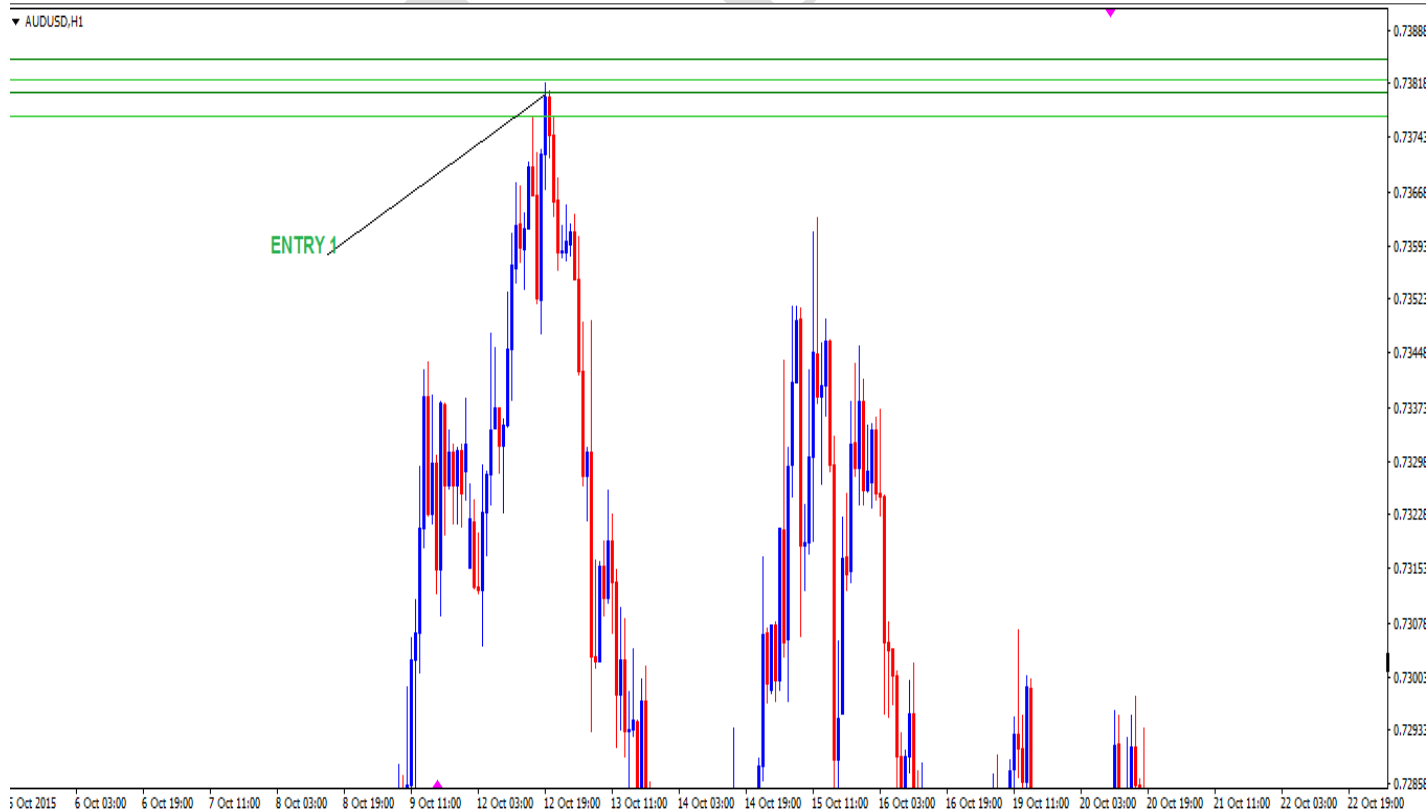
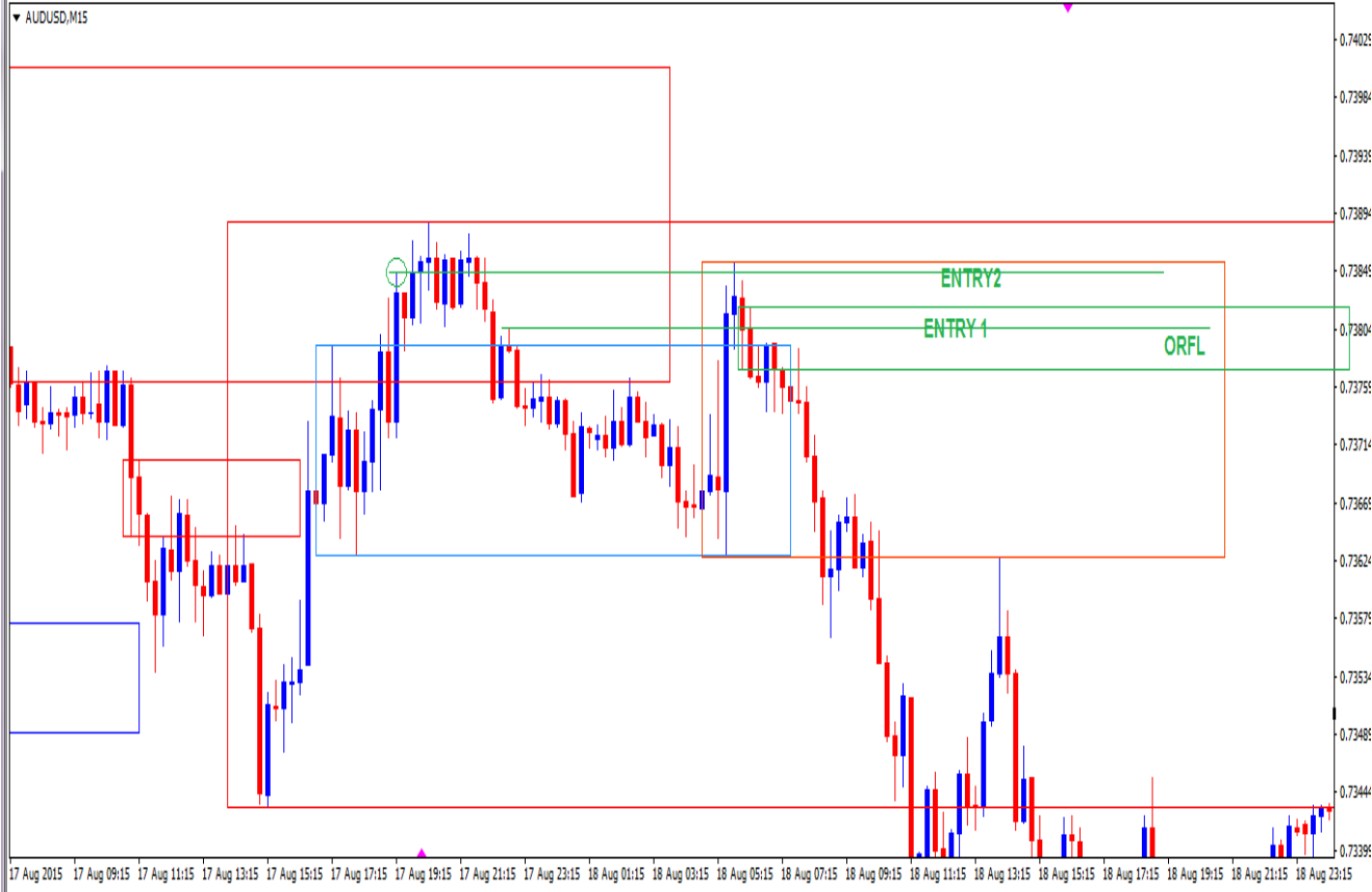
From <<http://readthemarket.com/index.php/pr/forum/flag-limits/2705-flag-limits?start=200>>

قبلا هم جایی دیگه گفتم که جریان سفارشات آزاد این نیست که یک FL داشته باشیم با یک QM LVL یا یک MPL تازه و مصرف نشده . جریان سفارشات آزاد دلیل بارگیری سفارشات در مقیاس های متفاوته . نقشه مارکته . جریان سفارشات آزاد اینه که شما بدونید قیمت از کجا اومده به کجا رفته در راه اومدن چیکار کرده تا الان بفهمیم میخواد چیکار کنه . هیچ FO ای شانسی رخ نمیده رخ نداده . قطعا یک LVL ای وجود داره که قیمت باید در تایم فریم یک دقیقه اون LVL رو بزنه

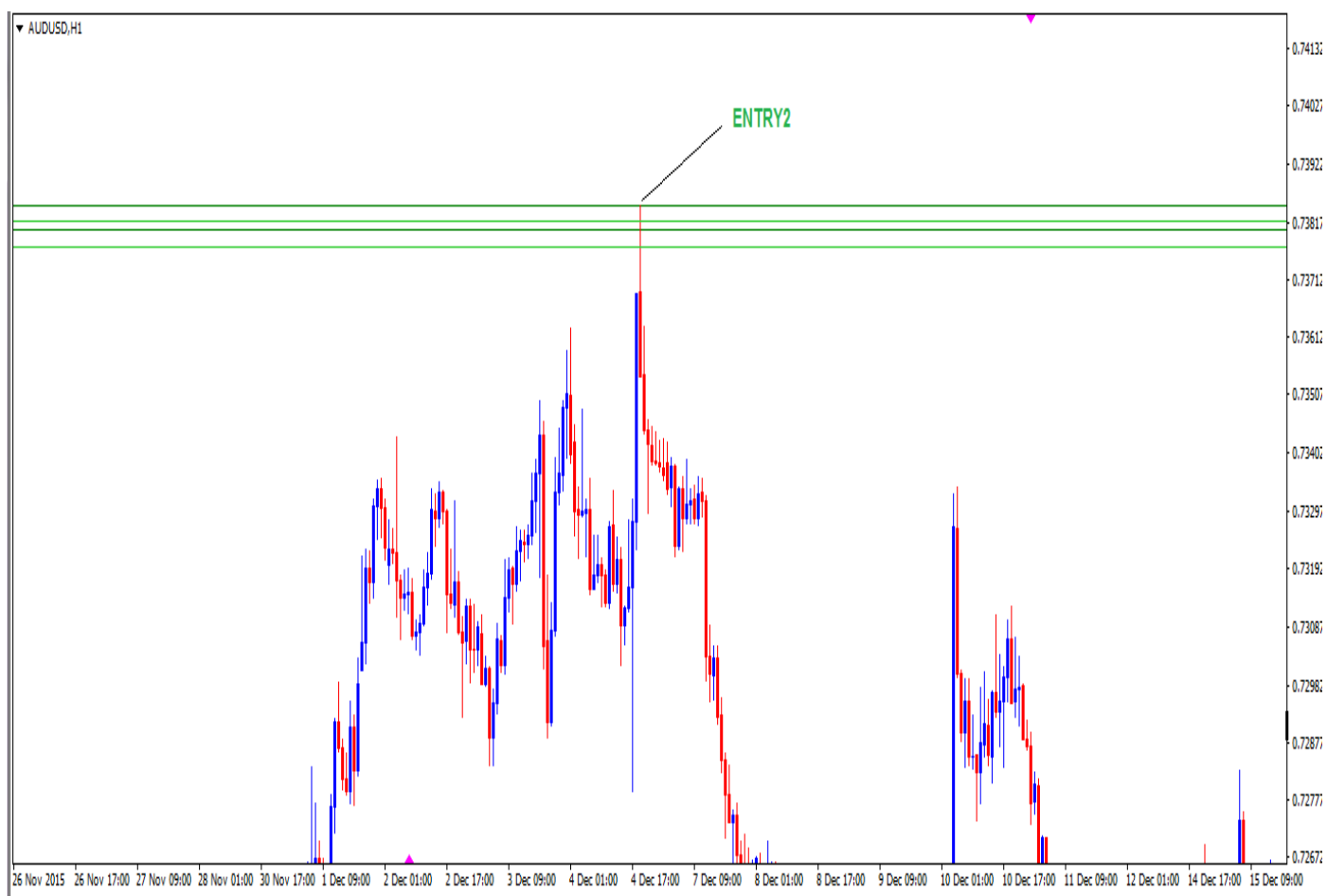


Read The Market

RTM



Read The Market



From <<http://readthemarket.com/index.php/pr/forum/163/2730-aliforex?start=25#58653>>

تمام کاری که اونها باید انجام بدهند بازی با ترس و امیدواری retailers است .



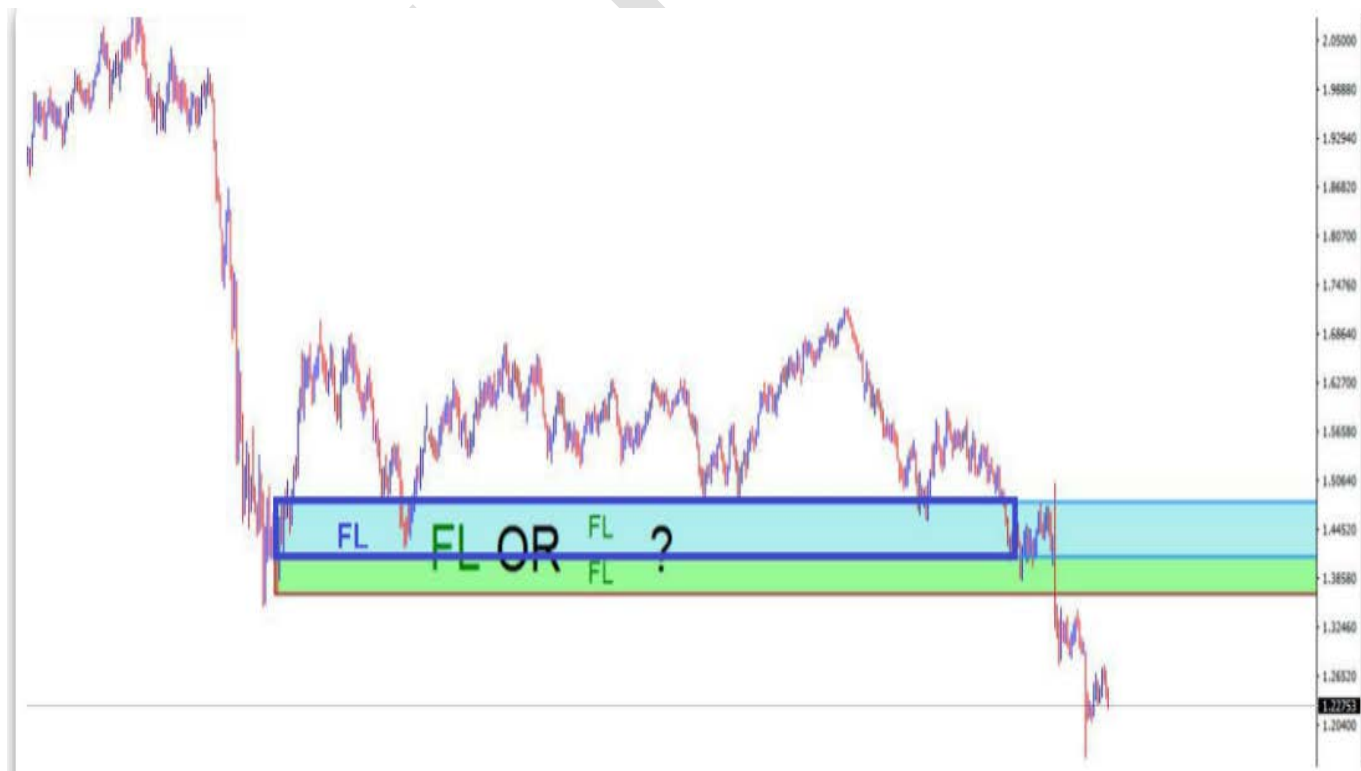
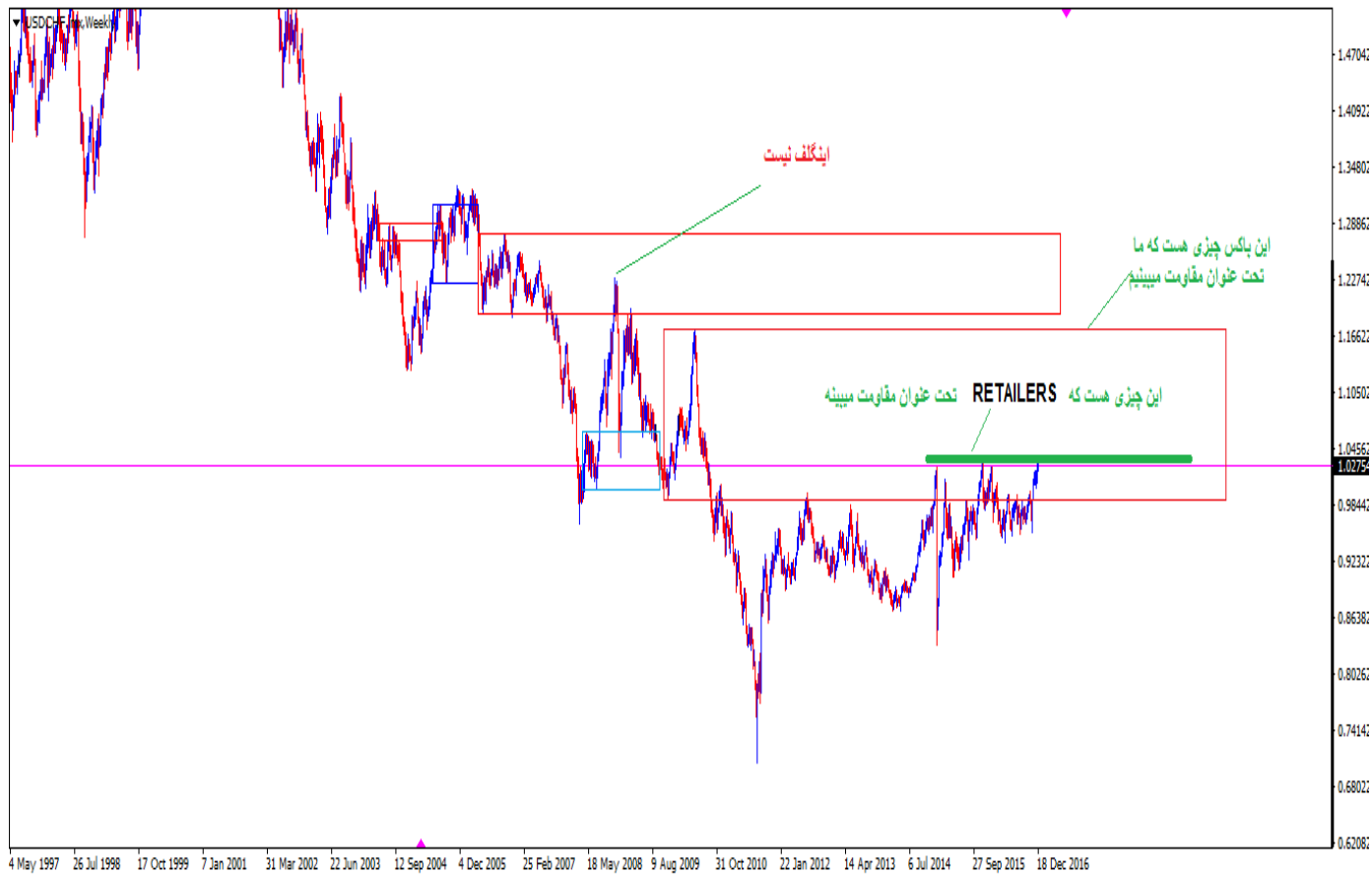
From <http://readthemarket.com/index.php/pr/forum/rbd-and-dbr/2698-drop-base-rallies-rally-base-drops?start=200#59007>

اینها باید retailers رو مجبور کنن پوزیشن های خوبشونو ببندند و پوزیشن در جهت عکس باز کنند اون موقع نقدینگی ایجاد میشه. شما باید با ذهنیت بانکها به مارکت نگاه کنید. شما باید همواره منتظر ایجاد بیشترین میزان درد به معامله گران باشید.



From <http://readthemarket.com/index.php/pr/forum/rbd-and-dbr/2698-drop-base-rallies-rally-base-drops?start=200#59007>

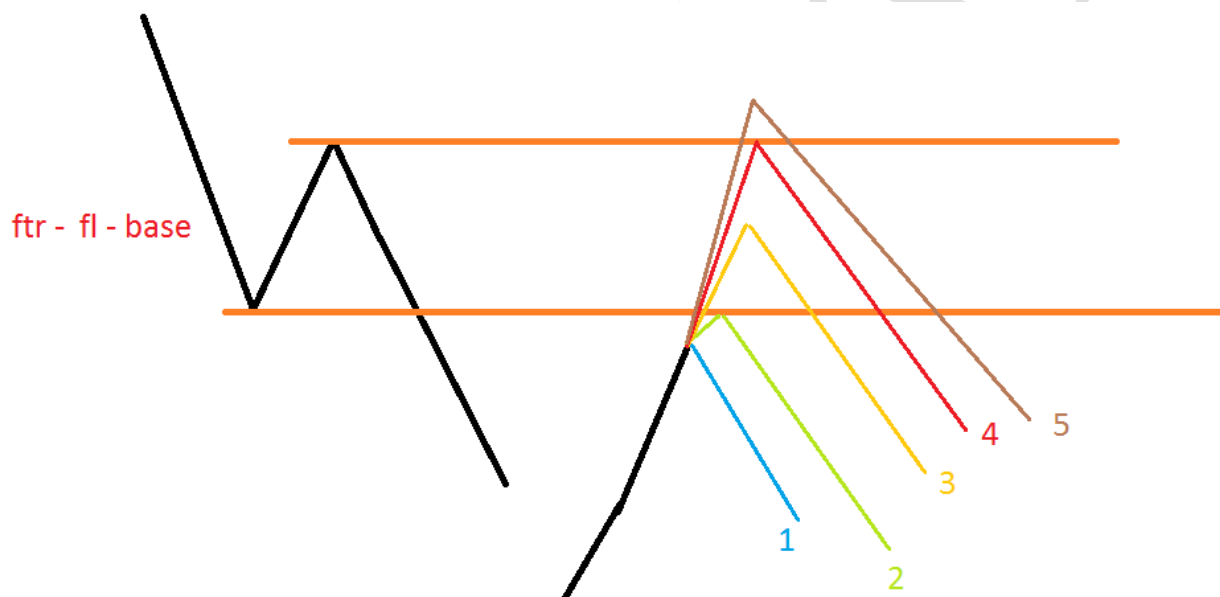
RTM



Read The Market

ignifirefx نوشته:

زمانی که یک سطح داریم (فرض میکنیم سطح تمیزی باشه و چیزی در گذشته نداشته باشه) در برخورد با سطح 6 حالت میتونه اتفاق بیوفته. (سوالاتم در مورد 1 تا 4 هست)
 1 قبل از برخورد برمیگردد. که معمولن f0 میسازد.
 2 به سطح درونی برخورد میکند و برمیگردد. که معمولن در بیس پل اتفاق میوفته.
 3 از میانه سطح برمیگردد.
 4 با برخورد به سطح بیرونی برمیگردد. اگه درست فهمیده باشم میگیرم تارگت زده.
 5 اینگولف میکند برای بازگشت در آینده. (این مورد رو تا حدودی تکلیفش مشخصه)
 6 بریک میکند. (این مورد رو تا حدودی تکلیفش مشخصه)
 سوال: 1 کدام برگشت قدرت بیشتری دارد؟ 2 کدام برگشت سطح را بی اعتبار میکند (احتمالن 4)؟



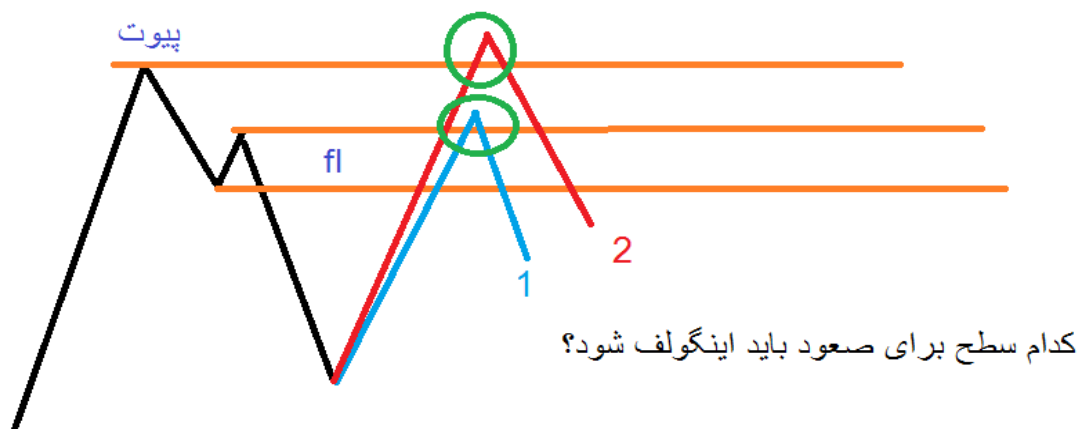
برگشت به یک فلگ لیمیت درون اون FTR قوی تر هست . و میزان این قدرت بر میگردد به مقاله
 Price Reading که قیمت در راه بالا آمدن چیکار کرده !

From <<http://readthemarket.com/index.php/pr/forum/flag-limits/2705-flag-limits?start=225>>

bigfirefx نوشته:

1: زمانی که قیمت تغییر جهت میدهد یک پیوت ساخته میشه و ممکنه یک بیس یا فلگ لیمیت بعد از پیوت ساخته بشه، در بازگشت به این سطح اینگولف کدامیک مهمتره؟ پیوت یا فلگ؟

- 2: بعضی وقتا فکر میکنم قوانین در تحلیل و ترید در: بای و سل فرق میکنه . ایا همون قوانینی که بای داره سل هم داره؟
3: در کل اعتبار سطوح مختلف تا چه زمانی هست.



اگر اون پیوت آخرین سفارشات FL ای که خودش بهش واکنش داده رو برداشته باشه اینگولف fl برامون مهمه اگر هم نه، اینگولف FL ای که خود پیوت بهش واکنش داده برامون مهم میشه .

ژورنال Hs :
[link](#)

سطوح تا زمانیکه اینگولف نشن معتبرند .

From <<http://readthemarket.com/index.php/pr/forum/flag-limits/2705-flag-limits?start=225>>

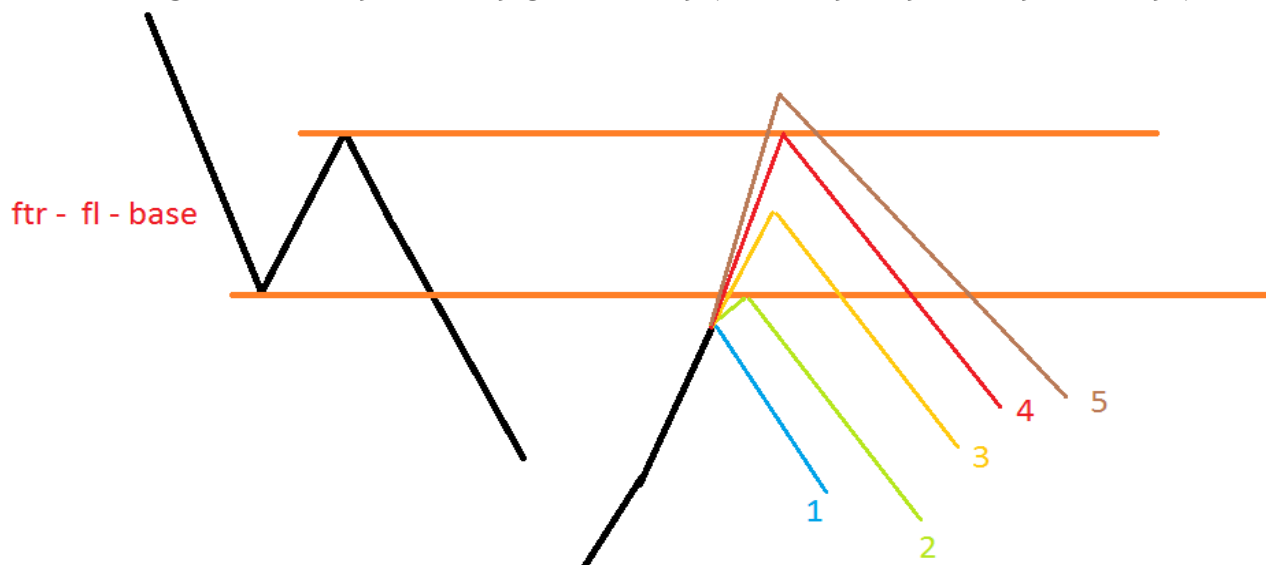
salivan نوشته:

زمانی که یک سطح داریم (فرض میکنیم سطح تمیزی باشه و چیزی در گذشته نداشته باشه) در برخورد با سطح 6 حالت میتونه اتفاق بیوفته . (سوالاتم در مورد 1 تا 4 هست)

- 1: قبل از برخورد برمیگردد. که معمولن f0 میسازد.
- 2: به سطح درونی برخورد میکند و برمیگردد . که معمولن در بیس پل اتفاق میوفته.
- 3: از میانه سطح برمیگردد.
- 4: با برخورد به سطح بیرونی برمیگردد. اگه درست فهمیده باشم میگیم تارگت زده.
- 5: اینگولف میکند برای بازگشت در آینده . (این مورد رو تا حدودی تکلیفش مشخصه)

6: بریک میکند. (این مورد رو تا حدودی تکلیفش مشخصه)

سوال: 1 کدام برگشت قدرت بیشتری دارد؟ 2 کدام برگشت سطح را بی اعتبار میکند (احتمالاً 4)؟



برگشت به یک فلگ لیمیت درون اون FTR قوی تر هست . و میزان این قدرت بر میگردد به مقاله *Price Reading* که قیمت در راه بالا آمدن چیکار کرده !

ممکنه با شماره بگین. وقتی شماره 4 اتفاق بیوفته میگیریم تارگت زده درسته؟ و سطح خالی از سفارش میشه؟

عرض کردم شماره 4 یا 3 یا 2 مهم نیست ممکنه یک FL در شماره 6 باشه که شما رسم نکردید و قیمت اونجا بر میگردد . در هر جایی که معامله می کنید حتما FL باشه . اگر فلگ لیمیت تایم بالا دارید درون اون باز هم برید FL پیدا کنید . مقاله ای که در مورد FL نوشتم در صفحات اول اونو بخونید در مورد FL ها و ORFL ها بیشتر آشنا میشید .

در مورد MPL : قیمت همواره به صورتی حرکت میکند که بیشترین میزان درد را به RETAILERS وارد کند . این بیشترین میزان درد رو و اون سطح رو MAX PAIN LVL می گویند . یعنی همون جایی که بریک آوت تریدرها میرن داخل استاپ میخورن .

From <<http://readthemarket.com/index.php/pr/forum/flag-limits/2705-flag-limits?start=225>>

موضوعی هست که ترجیح میدم اینجا بنویسم . شاید مشکل خیلی از دوستان دیگه هم باشه . و دوست عزیز که بعدها میای این سایت رو میخونی و شاید من نباشم ، شاید برای شما هم پیش بیاد . موضوع از این قراره :

بعضی اتفاقها توی زندگی هست که خیلی عجیبه،هرچی ادم فکر میکنه به نتیجه ای نمیرسه . شاید شمایی که این متن رو میخونی هزاران ساعت پای چارت نشست و هنوز از مباحث RTM نتیجه ای نگرفتی . نمیتونی دلیل حرکت قیمت رو بفهمی . من خیلی سعی کردم پیچیده ترین موضوعات رو ساده بنویسم . کاری که از لحاظ مباحث من در آر تی ام انجام دادم تمامی مسترها هم انجام ندادند چراکه من همه چیز رو یکجا ریختم بیرون . موضوعاتی که در اختیار شماست در اختیار هیچ کسی تا قبل از ورود من به RTM در بخش انگلیسی زبانان نبوده . چندین نفر که از سال 2013 وارد سایت شدند در این مدت به من پیغام دادند که ما خیلی وقت بود RTM رو گذاشته بودیم کنار اما اتفاقی برگشتیم و مطالب شما رو خوندم داریم دوباره شروع میکنیم . میدونید دلیل این موضوع این نیست که من باهوشم ، دلیل این نیست که من آکادمی رفته باشم، یا من پارتی دارم . نه اصلا . من خنگ ترین آدمی هستم که تا حالا دیدم . و این خنگی همیشه باعث شده چیزهایی رو که بقیه میگن نفهمم . اینو واقعا دارم مینویسم . من هیچوقت حرفهای معلم رو نفهمیدم در هیچ مقطعی و برای اینکه نتیجه بگیرم مجبور میشدم برم خودم رو بزارم جای نظریه پرداز ان موضوع . و از اول خودم ثابتش کنم . حالا برخی مواقع درست میشد برخی مواقع هم صفر میگرفتم . RTM هم به همین صورت بود . کاری که من انجام دادم این بود :

تمامی مباحث رو خوندم یک بار ، گیج بودم و عمیقا ناراحت . باز هم خوندم و میدونستم باز هم دلیل خنگ بودنم هست . نتیجتا مثل سابق رفتم دنبال اثباتشون . من به هیچ موضوعی در آر تی ام پس از آغاز THE ART OF WAR اهمیت ندادم . به حرف هیچ مستری و حتی IF اهمیت ندادم . و همه اونها رو در گذشته چارت اثبات کردم . تمامی جفت ارزهای اصلی در تایم فریم روزانه و 4 ساعته و در نقاط چرخش در تایم فریم های پایین تر رو بررسی کردم . نتیجه شد مقالات FL و FOF و حرفهای IF .

اینکار چرا صورت گرفت ؟

راه دیگه ای نبود . باید انجام میدادم . چقدر زمان گرفت ؟ اصلا مهم نیست . 5 ماه؟ 6؟ 7؟ 8؟ 2 سال ؟ اصلا مهم نبود برای من . 10 سال ؟ بازهم برام مهم نبود . من باید اینکارو انجام میدادم . این تنها کاری بود که میخواستم انجام بدم . بقیه کارها برام موهوم ، مضحک بودند .

شمایی که این متن رو میخونی ، رمز موفقیت شما مقالات آر تی ام نیست . رمز موفقیت شما درون خودتونه . رمز موفقیت شما نیازتونه . شمایی که از تمرین لذت میبری،از اینکه شکست بخوری نمیترسی،از اینکه به نتیجه نرسی نمیترسی،از اینکه تمام زندگیت رو از دست بدی نمیترسی ، شما به تمام چیزهایی که میخوای میرسی .

اصلا مهم نیست چند ساعت تلاش کنی ، اصلا مهم نیست . مهم اینه چطور تلاش کنی . اصلا مهم نیست چند گیگ تمرین در کامپیوترت داری . مهم اینه چندتاشونو اینجا گذاشتی . اصلا مهم نیست چند سال پست های منو و بقیه رو خوندی مهم اینه آیا رفتی دنبالشون ؟

مهم نیست شرایطت چگونه، زن داری؟ بچه داری؟ مجردی؟ بیماری؟ بدهکاری؟ اخراجی دانشگاه؟ مهم اینه میخوای شرایطت در آینده چگونه باشه . همه آدمهای موفق بدبخت بودند چون فقط بدبخت ها هستند که موفقیت رو لازم دارند .

مهم نیست چندتا چارت اینجا پست کردی . مهم اینه آیا جرات اینو به خودت دادی تمام افکار رو روی چارترت بنویسی ؟ اگر دادی ، حتی اگر اشتباه نوشتی تو کارت رو درست انجام دادی .

خسته ای الان ؟ نخوابیدی؟ چقدر ؟ چرا باید بخوابی ؟ مگه عاشق کارت نیستی ؟ نیستی ؟ ولش کن برو دنبال کار دیگه . ولش کن . RTM رو بند . به درد نمیخوره . میدونی چرا ؟ چون به تناقض میرسی و

نمیتونی خودت رو کنترل کنی . میدونی چرا ؟ چون فکر میکنی همه کاری انجام دادی . تو هیچ کاری انجام ندادی . مادامیکه به نتیجه نرسی هیچکاری انجام ندادی .

از اینکه الان این سایت خلوته میترسی ؟ از اینکه اگه اشتباه کنی کسی نباشه جوابت رو بده ؟ از اینکه اگه حتی مجبور شی زیانت رو خوب کنی که ژورنال انگلیسی ها رو هم بخونی میترسی ؟ چرا باید بترسی ؟ من انگلیسی رو با ار تی ام شرع کردم ، بترسی و نترسی زمان میگذره . همیشه اون کاری رو انجام بده که الان خیلی سخته . اگر قرار بمیریم بزار همین الان بمیریم نه در آخرین مرحله و شکست غول . دیوونگیه میدونی ؟ دیوونگیه تمام زندگیت رو بزاری برای یک هدف . میدونی چرا ؟ چون اینطور یادمون دادن . گفت بیا درس بخون بچه ، برو کارمند شو ، زن بگیر ، دنبال شوهر باش ، بچه بیار . نگفتن برو دنبال رویاهات ، یه بار حق زندگی داری برو بین چی دوست داری . سخته خیلی سخته . ترسناک هم هست . حرفام بی ربطه ؟ میدونم . خودمم میدونم ! مشکل FL ه ؟ بعضیاشون میشکنن ؟ قیمت رو نگه نمیدارن ؟ حرفهای مربوطم رو بخون :

مارکت یک داستان داره . داستان مارکت توسط بانکها به صورت کاملا حرفه ای نوشته شده . میخوای یادگیری چطور اونو بخونی باید خیلی سمج باشی . باید ولش نکنی . تو هیچوقت نمیدونی چقدر به آخرش نزدیک شدی . هیچوقت . اما روزی به آخرش میرسی . چند چیز رو فراموش نکن :

FL ها . (FTR ای که قیمت رو بالا یا پایین نگه میداره، و FTR ای که یک FL رو اینگلف میکنه در جهت مخالف) . (PAZ فاصله بین دو FL در هر تایم فریم)

CAPS

PRICE READING ARTICLE :

اینو نخون برو باهات زندگی کن . من 7 ماه هر روز روزی 3 بار اینو خوندم . 4 ماه اول نفهمیدم چی میگفت . بعد از 4 ماه تازه کم کم فهمیدم چی میگه . تو توی دو ماه اینو فهمیدی ؟ پس بهم حق بده که من خنگ بودم و تو باهوش .

مثال نقض پیدا میکنی ؟ جوابت توی SCALE هست . SCALE میدونی چیه ؟ مقیاس . چطور میتونی بفهمیش ؟ مقاله رو باهات زندگی کن میفهمیش ، PAZ هم یادت نره ! اون رو هم میفهمی بهت قول میدم .

دیگه چی مونده ؟ میدونی بعضی ادمها خیلی دیونه ن ، شیر یا خط میندازن . اما هرکدوم اومد تا آخرش میرن . تا آخرش . وگرنه هیچوقت حتی شروع هم نمیکنن . من برای ار تی ام از یه جایی به بعد اینقدر سخت بود چون کسی نبود جواب سوالاتم رو بده ، وقتی من اومدم سایت خلوت بود (همه وظایفشون رو از قبل انجام داده بودند و به یادگار برای آیندگان گذاشته بودند) ، که شیر یا خط انداختم . شیر اومد . الانم خوشحالم .

من میگم بحث فارکس نیست من میگم بحث توی درونته . رویاهاتو توی ذهنت با شغلی بساز که حاضری در راه رسیدن بهش از همه چیز بگذری و هرکاری برات انجام بدی وگرنه بدجور فرو میریزی . خنده داره . میدونم . اما نمیتونی این واقعیت رو پنهان کنی که برای موفقیت هیچ کس بیشتر از یک کارگر در روز تلاش نمیکنه اما تلاشش هدفمند نیست . برنامه نداره و تا آخر عمرش هم دوست داره کارگر بمونه . تغییر سخته . خیلی سخته . عادت کنیم سخته اون عادت رو بشکنیم .

من حرفام تموم شد . شایدم مونده نمیدونم . اما من همه شما رو به یک دید میبینم . دوست . موفق باشی دوست .

From <<http://readthemarket.com/index.php/pr/forum/rbd-and-dbr/2698-drop-base-rallies-rally-base-drops?start=200#59127>>

در مورد دایموند چند تا سوال داشتم

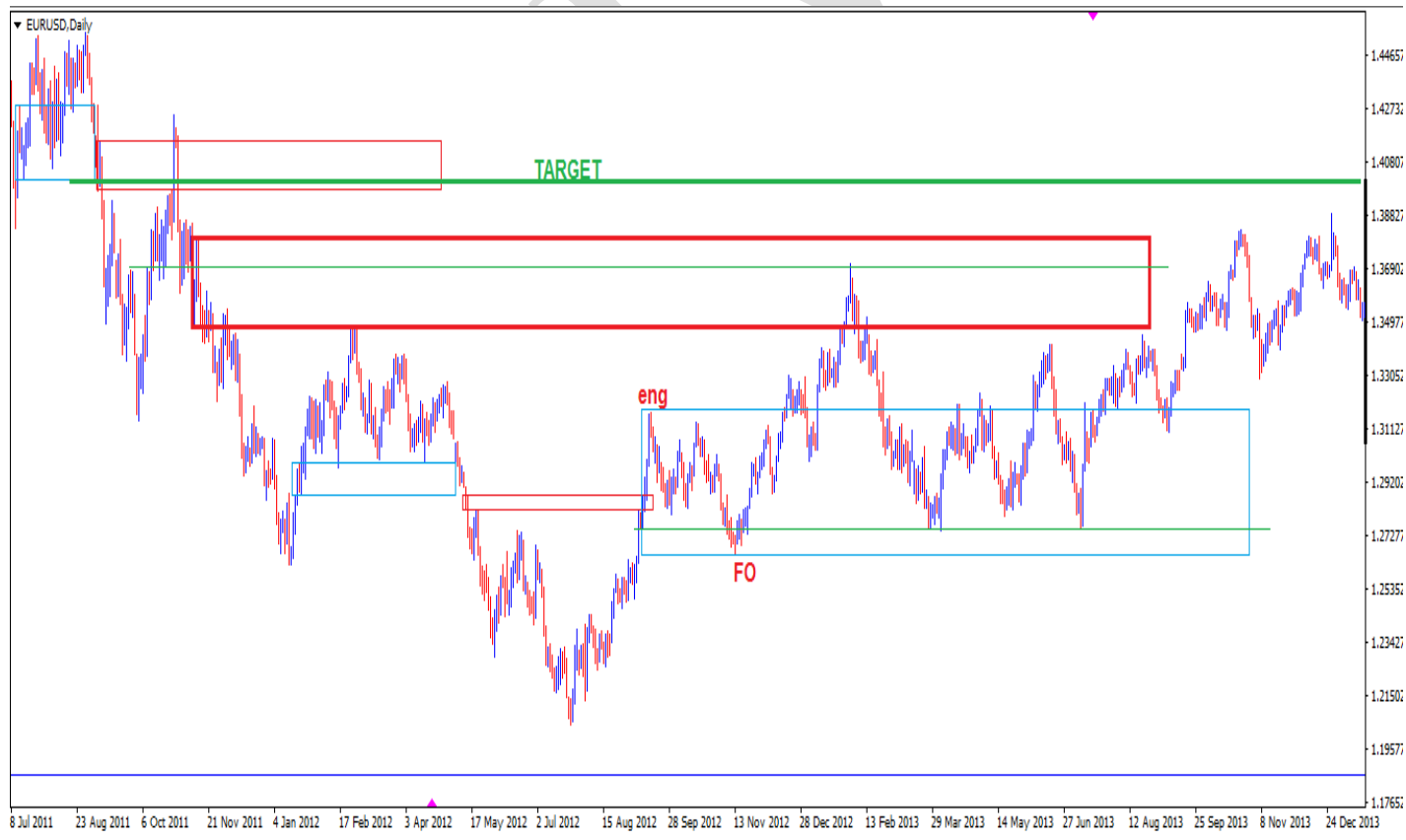
اول بیس تشکیل دایموند یک کیو ام هست که فیل شده بنابراین ما لزوماً یک ورود نا موفق باید داشته باشیم که دایموند رو تشخیص بدیم؟ یا راه دیگه برای تشخیص کیو ام و دایموند واقعی هست؟ دوم اینکه تمام این الگوهای قیمتی رو باید بعد از اینگولف یک فلگ لیمیت جستجو کرد؟

From <<http://readthemarket.com/index.php/pr/forum/diamond/2704-diamond#59092>>

سلام ما باید همیشه منتظر DIAMOND باشیم. این اتفاق درون FL می افتد. و پس از اینگولف در تایم پایین تر کاملاً مشخصه که تبدیل به دایموند میشه یا خیر. باید به دنبال آخرین بسته سفارشات باشیم درون FL ای که به عنوان ناحیه مورد علاقه برای ترید در نظر گرفتیم. اگر قیمت اون بسته رو بر ندازه دایموند تشکیل میده. پس همواره باید استاپ بالای ناحیه FL باشه.

جواب سوال دوم: برای کسانی که TOUCH TRADE کار نیستن بله.

From <<http://readthemarket.com/index.php/pr/forum/diamond/2704-diamond#59092>>



چند مورد سوال؟

1: اگر فلگی اینگلف بشه و به تارگتس برسه آیا میشه فهمید قیمت که به کدوم طرف میخواد حرکت کنه ؟

2: اگر فلگی از پایین اینگلف بشه و برگرد ه از طرف فلگ بالایی اینگلف بشه آیا میشه فهمید قیمت به کدوم تارگت میخواد حرکت کنه یعنی اینگلف کدام فلگ باید مد نظر باشه؟؟؟

From <<http://readthemarket.com/index.php/pr/forum/price-reading/2720-price-reading-article>>

1: بله میشه فهمید . تایم فریم و مقیاس بالاتر ادامه قیمت رو به ما میده . روی تارگتها خیلی کار کنید . همیشه از نقاط ورود مهمترند .

2: اگر منظور شما این هست که فرضا در تایم فریم دیلی قیمت از یک فلگ لیمت رو به پایین اومده (TRUE SUPPLY) و فلگ لیمتی (TRUE DEMAND) رو به پایین اینگلف میشه و قیمت تارگتس رو نمیزنه و در همون تایم فریم قیمت میره بالا و فلگ لیمتی رو اینگلف میکنه که ازش اومده . من اینجور چیزی تا الان ندیدم . اما قاعده به این صورت هست که اول اینگلف حاصل میشه و بانکها بهم سیگنال ایجاد تراکنش جدید سفارشات میدن بعد هر گونه خلافی FO محسوب میشه که من ندیدم قیمت از ناحیه درست بیاد پایین و یک فلگ لیمیت رو اینگلف کنه و قبل از زدن تارگت پایین بره بالا اون فلگ لیمتی رو که ازش اومده اینگلف کنه .

From <<http://readthemarket.com/index.php/pr/forum/price-reading/2720-price-reading-article>>

تارگت از همه چی مهم تره

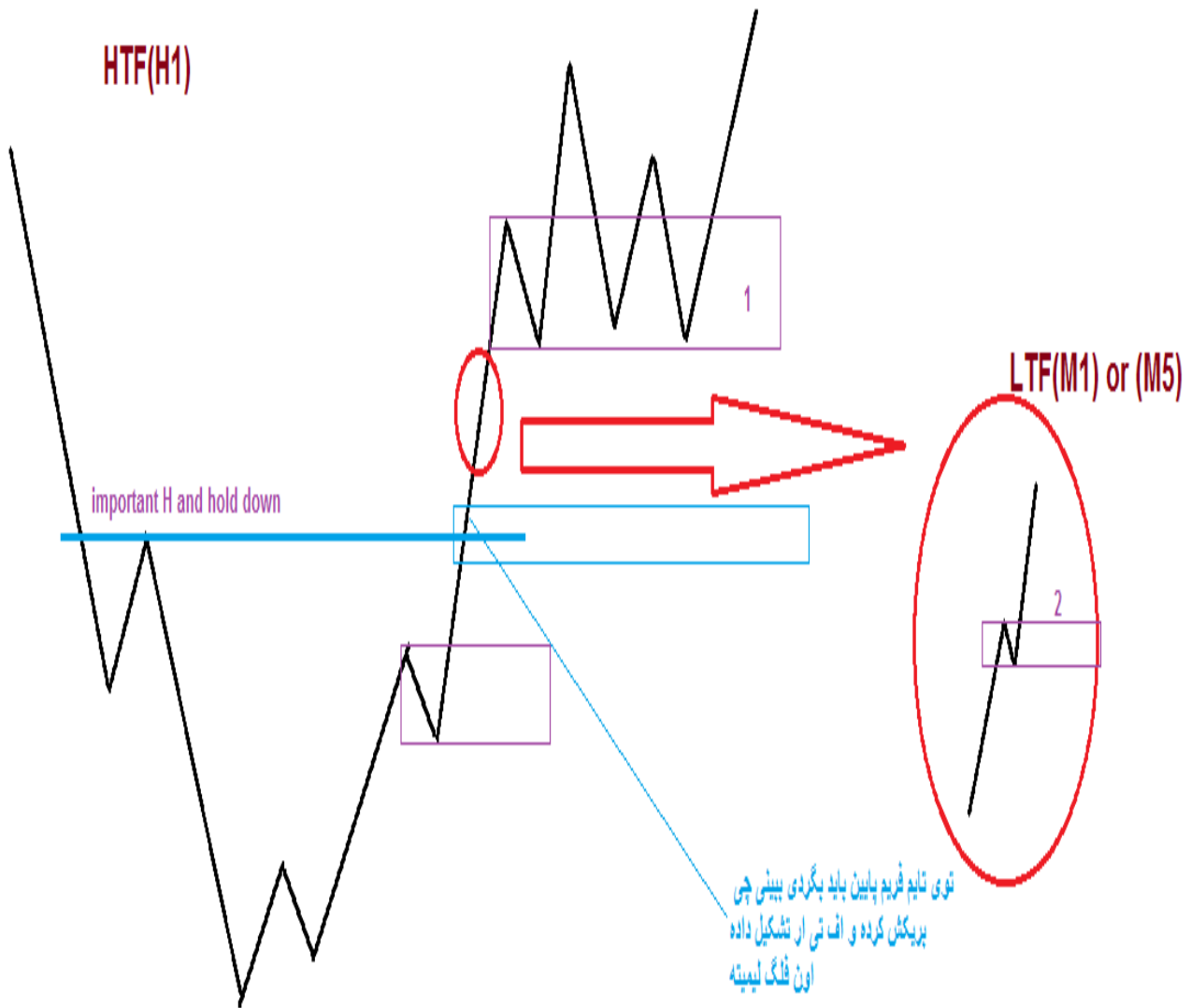


From <<http://readthemarket.com/index.php/pr/forum/price-reading/2720-price-reading-article>>

BIGBOYS نمیتونه تمام سفارشاتش رو در یک قیمت وارد کنه . اگر اینکارو میکرد مارکت ده روزه تموم میشد . مجبورن قبل از چرخش در مارکت با احساسات خرده معامله گران بازی کنند . دقیقا مثل انتخابات آمریکا . در اون روز سهام JP MORGAN شصت درصد افزایش پیدا کرد . اونها همیشه سیگنالهای مخفی رو در مارکت جا میزارن و بر اساس اون سناریو میچینن . این سناریو FOF هست .

From <<http://readthemarket.com/index.php/pr/forum/163/2715#57568>>

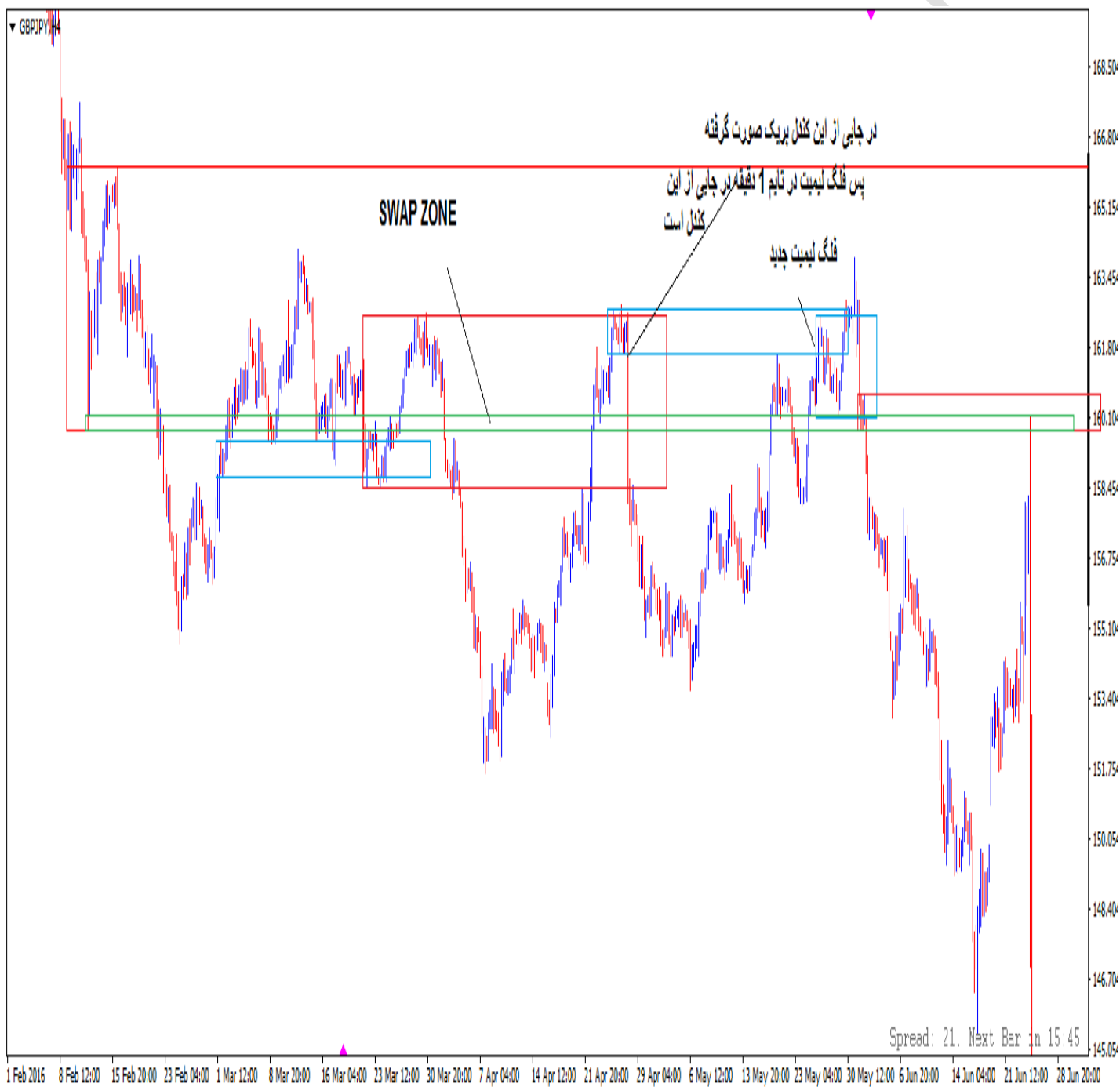
محل بریک مهمه



From <<http://readthemarket.com/index.php/pr/forum/163/2715?start=25>>

جریان سفارشات آزاد باعث برتر شدن یک FL همیشه و FOF هم نتیجه مقاله پرایس ریڈینگ هست . اینکه قیمت از کجا اومده وقتی اومده چیکار کرده و ...
 من در تایم های پایین فلگ لیمیتی رو مد نظر قرار میدم که سفارش درش باشه نه همیشه آخرین فلگ لیمیت . . و اینو از سمت چپ چارت میفهمم که سفارش درش هست یا خیر .

From <<http://readthemarket.com/index.php/pr/forum/flag-limits/2705-flag-limits?start=250>>

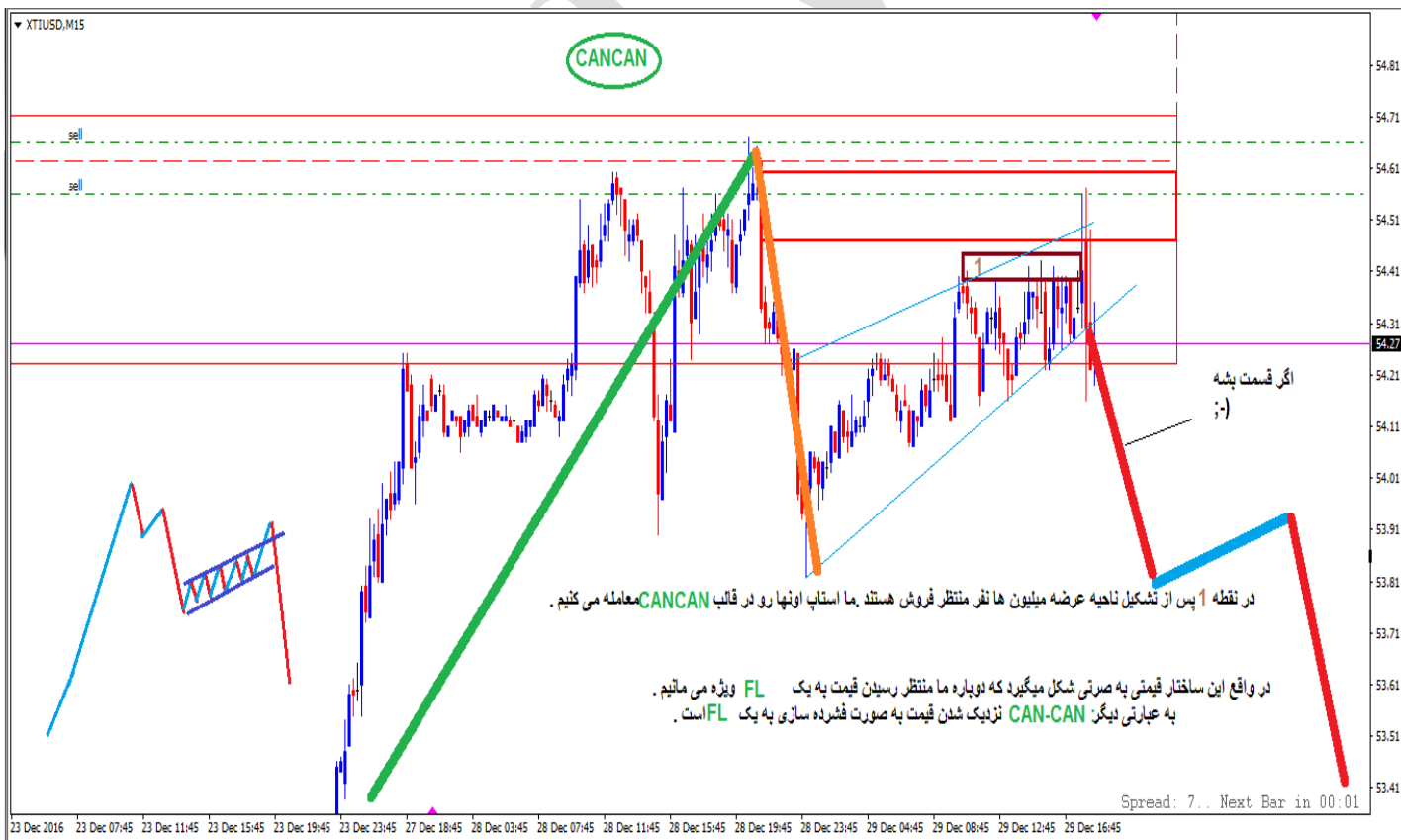


این نکته خیلی مهمه که پس از اینگلف یک FL ریتریس بازم به یک FL خواهد بود .

From <<http://readthemarket.com/index.php/pr/forum/163/2730-aliforex?start=50>>

سلمان جان بنابراین اگر بخوایم به یک نتیجه درست از تحلیل علی عزیز و سوالی که من پرسیدم داشته باشیم ما باید منتظر اینگلف فلگ لیمیت خودمون مثلا در تایم 30 دقیقه باشیم و بعد به دنبال میدا حرکتی این اینگلف در تایم های کوچک تا 1 دقیقه به دنبال آخرین دلیل اینگلف و اردر باقی مانده باشیم که باز اون هم فلگ لیمیتی در تایم کوچک هست که فرش و تازه است ؟ درست هست این دیدگاه ؟

From <<http://readthemarket.com/index.php/pr/forum/163/2730-aliforex?start=50#59256>>



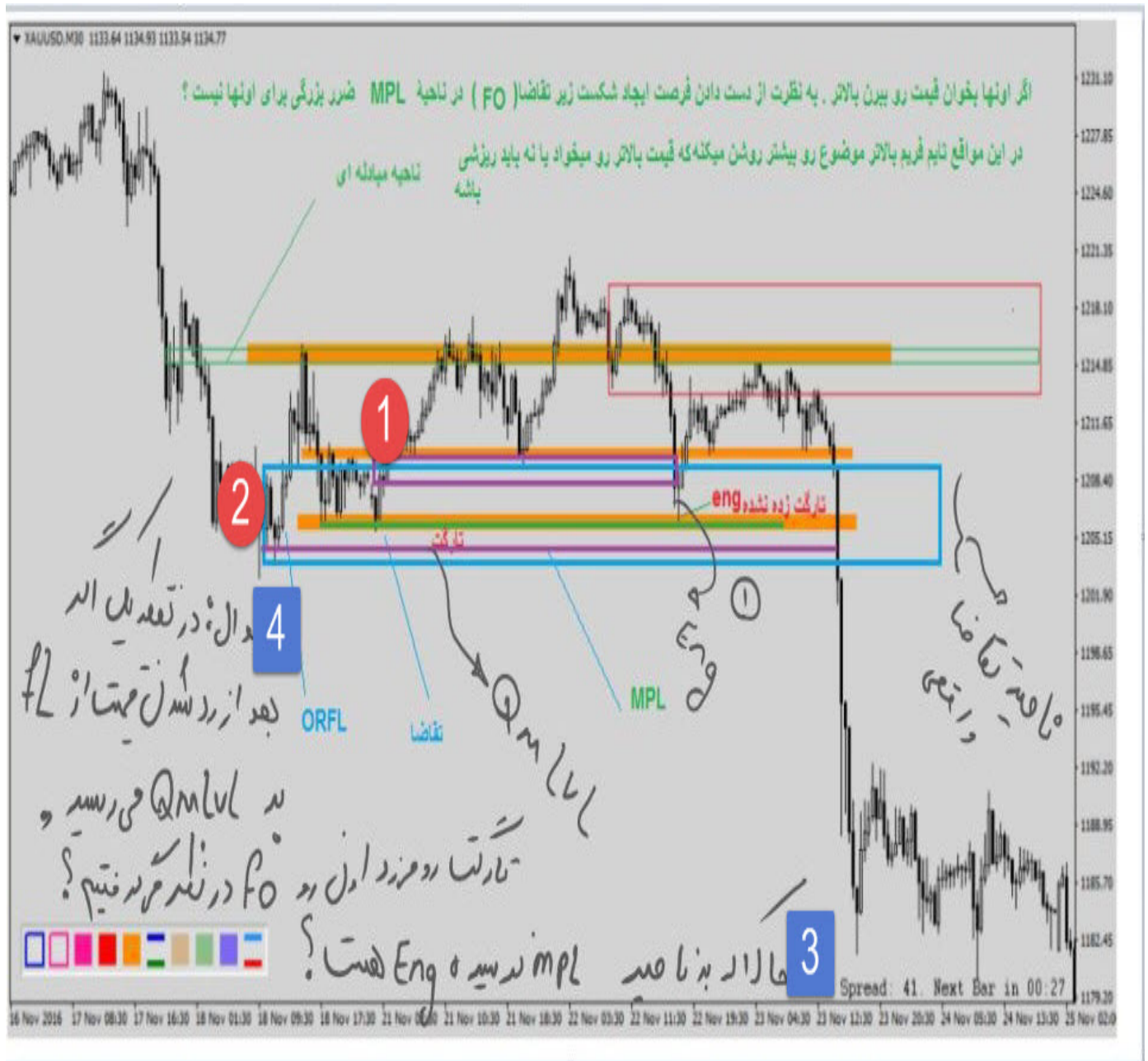


این عکس از تمرین bigfirefx هست که جناب سالیوان پاسخ داده بودند.....

سلمان عزیز دو فلگ لیمیت رو مشخص کردند 1 و 2 . خوب فلگ لیمیت 1 انگالف شده تارگتس کجاست؟ تارگتس میشه MPL فلگ لیمیت دوم. می بینی که قیمت تارگتس رو نزده و برای بارگذاری اردرهای فروش مقداری بالاتر رفته و سپس ریخته.

پاسخ سوال 3 خیر هست بین در این مقیاس حرکتی قیمت فلگ لیمیت شماره 1 رو که یک بار هم قیمت رو بالا نگه داشته انگالف کرده و این ارتباطی به این نداره که چون به MPL فلگ دوم نرسیده انگالف هست ولی به این معنا می تونه باشه که باید به تارگتس برسه.

پاسخ سوال 4. از دیدن (نظر شخصی منه و ممکنه اشتباه باشه دوستان نظر بدن) کلا شما سعی کن بینی که بازار بین دو تا FL حرکت می کنه . حالا اگر می خواهی که QM LVL بینی در داخل فلگ ها بینشون . یعنی از دید من بهترین جا برای دیدن الگوهای QM و DM در S/R فلگ ها است.



به جمله ی سلمان عزیز در بالا که به زنگ سبز هست دقت وافری کن و این سوال رو مکرر از خودت بپرس که چقدر ضرر بزرگی براشون هست زمانی که قیمت رو بالا می برن و به جای اینکه در MPL فلگ 2 ایجاد FO کنند و قیمت رو بالا ببرن، قیمت با شتاب میریزه. به آینده چارت در همین محدوده فلگ 2 که شکسته شده نگاه کن

اونی رو هم که شما به عنوان QM LVL در فلگ 2 یاد کردی ازیش سلمان عزیز نوشتن که MPL هست. فلسفه پشت خود QM هم یک MPL هست. (Maximum Pain Level) در یکی از پست های خودم به نقل از آقای Redsword نوشتم که ما باید در بازار به دنبال مناطقی باشیم که بیشترین حد درد به خریداران یا فروشندگان وارد شده. چون بازار همواره به دنبال وارد کردن حداکثر درد به معامله گران هست پس این مناطق مهم هستند. حالا ما کجا به دنبالشون می گردیم در فلگ لیمیت ها.

From <http://readthemarket.com/~readthe3/index.php/pr/forum/rbd-and-dbr/2698-drop-base-rallies-rally-base-drops?start=300#59584>

Unmercy نوشته:



این عکس از تمارین bigfirefx هست که جناب سالیوان پاسخ داده بودند.....

سلمان عزیز دو فلگ لیمیت رو مشخص کردند 1 و 2. خوب فلگ لیمیت 1 انگالف شده تارگت کجاست؟ تارگت همیشه MPL فلگ لیمیت دوم می بینی که قیمت تارگت رو نزده و برای بارگذاری اردرهای فروش مقداری بالاتر رفته و سپس ریخته.

پاسخ سوال 3 خیر هست بین در این مقیاس حرکتی قیمت فلگ لیمیت شماره 1 رو که یک بار هم قیمت رو بالا نگه داشته انگالف کرده و این ارتباطی به این نداره که چون به MPL فلگ دوم نرسیده انگالف هست ولی به این معنا می تونه باشه که باید به تارگت برسه

پاسخ سوال 4. از دیدن (نظر شخصی منه و ممکنه اشتباه باشه دوستان نظر بدن) کلا شما سعی کن بینی که بازار بین دو تا FL حرکت می کنه. حالا اگر می خواهی که OM LVL بینی در داخل فلگ ها ببینشون. یعنی از دید من بهترین جا برای دیدن الگوهای OM و DM در S/R فلگ ها است.

ممنونم علی فارکس عزیز.. از دیشب چندین و چند بار توضیحات شمارو خوندم ولی سوالی نپرسیدم تا اول بتونم درکشون کنم... ولی به چنتا چیز ذهنم رو خیلی درگیر کرد....

1: ای تی که اینهمه هزینه کردش تا این ستاپ رو بسازه (کریبت... کانفرم... و در اخر میبایست اف او میشد) که با اون اف او - ام پی ال اون اف ال شماره دو رو میزد... و بعدش قیمت رو میکشیدن کامل بالا... ولی با اینهمه هزینه تارگت رو نزدن حالا سوال اینجاست... آیا لیکوییتی مارکت کافی نبوده...؟؟؟ یا

اینکه برنامه ریزی شده بوده اینم.....؟! حالا که تارگت رو نزدن باید بازم هزینه کنند و قیمت رو بکشن بالا ولی اینبار زیاد نه.....

2 : دفعه بعد که قیمت با اون ناحیه میرسه....ایا بازهم میتونه اف او کنه اون اف ال رو و تارگت رو بزنه و قیمت خیلی بره بالا؟!؟!.....یا چون اون اف ال مصرف شده هست و انگالف شده اینبار دیگه اف او حساب نمیشه و باید تا اف ال بعدی تو تایم بالاتر بریزه.....

3: گر قرار باشه بعد از انگالف اف ال یک قیمت بره کلا بالا باید این ست اپ رو از اول بچینند و این برای ای تی به صرفه نیست ایا.....؟!؟! پس تصمیم میگیرند استراتژی رو عوض کنند و قیمت رو کلا بیارند پایین؟!؟!.....
4: قیمت تو اون باری که تارگت رو نزد در بار بعدی ام پی ال رو نادیده میگیره یا در تایم پایین تر رفتاری مانند IQM(ignored QM) در مورد ام پی ال از خودش نشون میده.....؟!؟!!

دوست عزیز من چیزهایی که در جواب شما به ذهنم میرسه می نویسم دوستان دیگر هم لطف کنند نظر بدن تا ایرادات من هم برطرف بشه.

1: چیزی که در ابتدا باید در نظر بگیریم و سلمان عزیز مکررا یاد کردن اینه که باید ابتدا بازی سازی و حرکت قیمت رو در تایم بالا بررسی کرد.(مقاله خواندن قیمت : قیمت از کجا آمده و به کجا میره) این وسط کلی بازی بر سر معامله گران در میان تا قیمت رو به تارگت اصلی برسوند .خوب شما در این تایم و مبتنی بر همین تایم قضایا رو نبین .مسلمه در تایم بالاتر دیدگاه و علاقه مندی بزرگان به ریزش بوده که در اینجا همین اتفاق افتاده و قیمت پس از اندکی ایجاد لیکوییتی به ادامه حرکتش به سمت تارگت تایم اقدام کرده است. فرمودید لیکوییتی کافی نبوده, جوابش خیر هست ببینید شما هر تایم رو به مثال یک چرخ دنده در نظر بگیرید چه انرژی نیازه تا به چرخ دنده ی کوچیک حرکت کنه و چه انرژی نیازه تا به چرخ دنده ی بزرگ حرکت کنه؟!?

2: در اون ناحیه اگر یک ساپلای واقعی باشه (مراجعه به تایم بالاتر و اینکه ببینیم این محلی که ما بر سر اون بحث می کنیم کجاست ؟ به چی واکنش داده؟) ممکنه این اتفاق بیفته ولی چیزی که بر اساس همین تصویر می تونم بگم اینه که ممکنه به MPL که ایجاد شده و Ignore شده در فلگ دوم واکنش بده در صورتی که اردرها قبلش مصرف نشده باشن.

3: همون بحث دیدگاه کلی مهمه .حرکت اصلی که نقشه اصلی مارکت هست .(توجهتون رو به امضای سالیوان عزیز جلب می کنم بخونیدش حتما)

(all wars have private map and every maps have significant target ,Other movements are just playing with hope and fear of attackers.)

4: بله به شرطی که اردرها رو مصرف نکنه دقیقا رفتاری مشابه IQM خواهد داد.دیروز هم در یه پست ها اشاره کردم هر QM الزاما یک MPL نیست


این تصویر رو هم اضافه می کنم امیدوارم کمک کنه.



در اینجا 3 فلگ داریم. کدامیک اعتبار بیشتری دارد؟ چرا قیمت فلگ 3 را شکسته و بالاتر رفته و سپس ریخته است؟ اما دو شرط اصلی فلگ رو فراموش نکنیم. یکیش این بود که تراکتش های در جهت مخالف ایجاد بشه فلگ 1 و 2 دارای این شرط هستند پس این دلیل شکست فلگ در ناحیه 4 رو بهمون می ده خوب آیا لیکویتی نبوده که قیمت رو بیره بالا؟ خیر صرفا انگیزه ریزش بوده در حقیقت همین تایم که منجر به دیدگاه ریزشی شده و به سایلازی حقیقی در بالای منطقه 3 (بازی با ترس و طمع)

From <http://readthemarket.com/~readthe3/index.php/pr/forum/rbd-and-dbr/2698-drop-base-rallies-rally-base-drops?start=300#59584>

Flag Limits 17:17 30 نوامبر 2016 #20



alirezat
Associate Trader

salivan
Associate Trader

Those who have flown are the ones who have practiced a thousand times

falling

ارسال ها: 1248 تشکر های دریافت شده: 4392

نوشته: alirezat

چند بار تا حالا خوندم . چند تا سوال تودهنم
 آیا هر تایم فریم برای خودش یک جریان سفارش آزاد دارد ؟
 آیا fof نویی *origin of the move* تو همون تایم فریم هستند ؟
 آیا fof اصلی و بزرگترین اونا رو باید تو تایم فریم بالاتر پیدا کرد ؟
 آیا همونیه که باعث میشه fl ها در جهت تایم فریمهای کوچکتر شکل بگیرند ؟
 آیا وقتی یک fl در تایم فریم پایینتر حاتف قصد fof تایم بالاتر انگولف میشه fof تایم بالاتر وارد عمل میشه تا سفارشات رو در جهت هدف ترتیب بده ؟
 آیا fof همون چمقیه که بالاسره قیمته و گاهی وارد عمل میشه تا اونو در جهت قصد fof در همون تایم فریم جهت بده ؟

ما باید دقیقاً بنویسیم در کجا FL تایم فریم 4 ساعته اینگلف شده شاید در یک تایم فریم یک دقیقه ای این اتفاق افتاده باشه . از این نظر هست که اونجایی که اینگلف رخ میده اونجا برای ما مهم هست در بازگشت اول و اون محدوده محدوده ی بازگذاری سفارشات جدید در جهت مخالف محسوب میشه .
ممکن هست ORIGIN OF THE MOVE خودش FL داشته که از اهمیت بیشتری برخوردار هست .
 تایم فریم های بالاتر نقشه کلی رو به ما میدهند و تایم فریم های پایین تر نقشه کلی رو میسازند .
 FOF جزایا سفارشات آزادی هست که بانکها در اون نقاط وارد میشن در جهت اینگلف .
 شما همیشه در تایم فریم بالاتر یک اینگلف داری لذا باید مواظب FO در تایم فریم های پایین تر باشید . که این FO ها همواره به True zone (FL) رخ میده .

.The easiest way to forget our wishes is to achieve them
 .If you want forwards it's need to destroy the bridges behind you
 .all wars have private map and every maps have significant target ,Other movements are just playing with hope and fear of attackers
 Salivan

بخشید FOF به چه معناست... در اختصارات وجود نداشت... و چطوری میشه فهمید به اف ال که به ظاهر انگالف نشده... آیا واقعا انگالف شده یا نه؟

دوست عزیز برای درک مفهوم FOF به پست زیر مراجعه کنید. من خودم هنوز در گیر و دار با مفهوم FOF هستم که سلمان عزیز به مباحث RTM اضافه کردند. (پست 13 فلگ لیمیت)
readthemarket.com/index.php/pr/forum/fla...05-flag-limits#57287

دقیقا جواب سوال دومتون در خواندن قیمت نهفته است. قیمت از کجا اومده؟ به کجا میره؟ در بین راه چیکار کرده؟ آیا عرضه و تقاضای بهتری در نزدیک محلی که می خواید ترید کنید هست؟ اگر باشه این جواب خیلی از FO ها است.

این که انگالف شده یا نه فقط تمرین می خواد و درک اینکه آیا اون فلگ لیمیت به تارگنش رسیده در مقیاس خودش؟ اگر رسیده باشه پس اون حرکت جدید می تونه FO باشه. فلگ قبلی در چه شرایطی هست و...

به خودتون استراحت بدید تا بتونید مطالب رو حلای کنید هر چی برای خودتون انباشت اطلاعاتی ایجاد کنید فقط سردرگم می شید. استراحت به مغزتون اجازه می ده که خودش مطالب رو پردازش کنه این رو از تجربه شخصی می گم.

این پست شماره 17 همین تاپیک هست که می تونه جواب خیلی از سوالات ما باشه. امیدوارم کمک کنه.

From <<http://readthemarket.com/~readthe3/index.php/pr/forum/rbd-and-dbr/2698-drop-base-rallies-rally-base-drops?start=325>>

برای تشخیص اینکه یک FL که اینگالف نشده اما در آینده به سادگی شکسته میشه دو راه حل هست :

1- یکی اینکه به رفتار قیمت در تمامی تایم فریم ها باید توجه بشه .

2- اینکه بتونید سفارشات رو بخونید نه FL رو . کسی که سعی در خواندن سفارشات داره گاهها معاملاتش رو به خاطر یک پیپ نمیبند و این اعتماد به نفس رو داره که اونها رو باز بگذاره . اما برای خواندن سفارشات باید بر تمامی مباحث مسلط بود . همیشه به خودتون فرصت استراحت بدید وگرنه از نظر سلامتی با مشکل رو به رو میشید . این اتفاقی بود که برای من افتاد

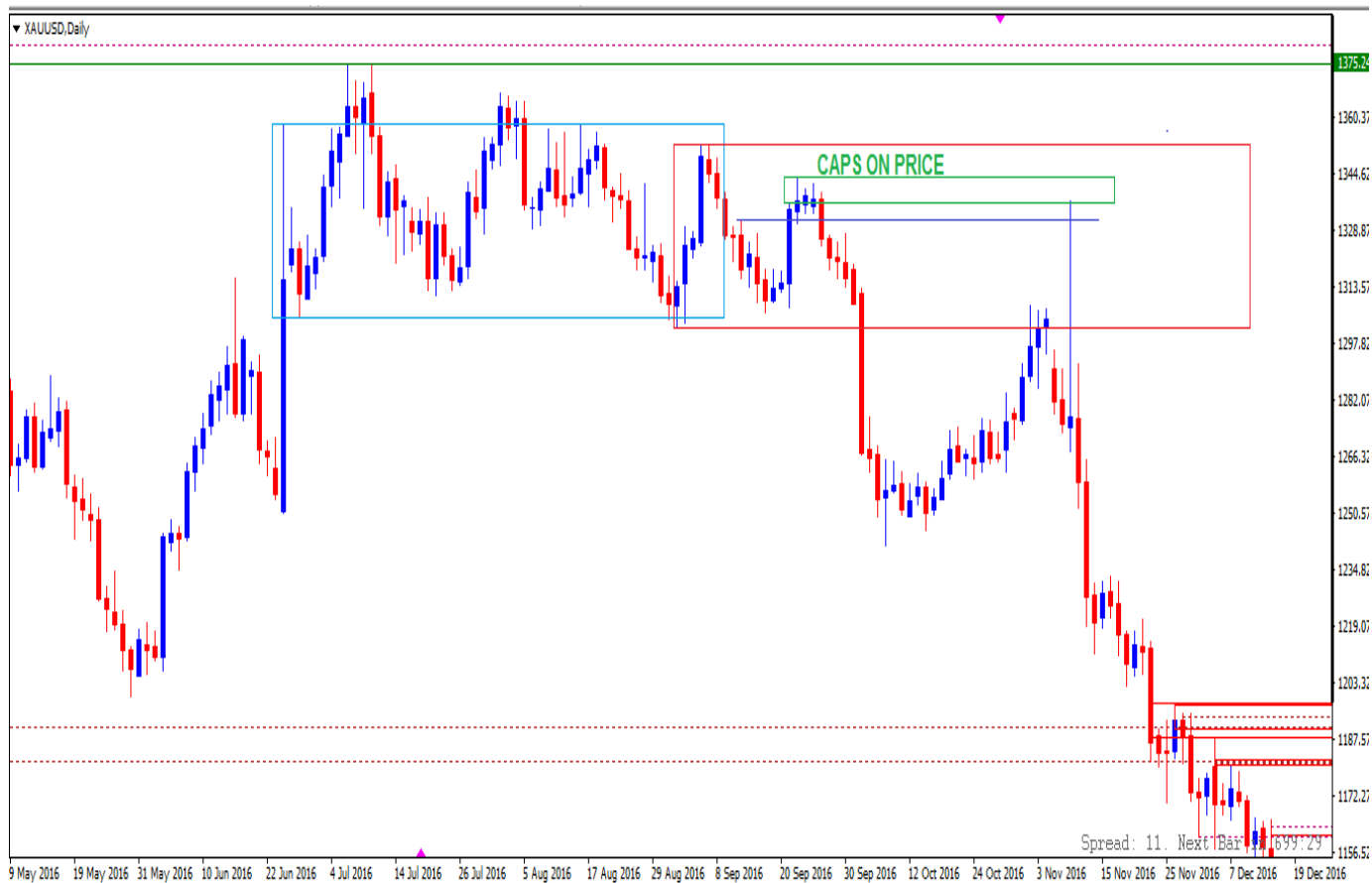
From <<http://readthemarket.com/~readthe3/index.php/pr/forum/rbd-and-dbr/2698-drop-base-rallies-rally-base-drops?start=325>>

نوشته: mercy

در مورد ORFL توجهتون رو به این جمله از سلمان عزیز جلب می کنم. تلفظش کنید با همون سیگنال آخرین خریداران و فروشندگان در شروع یک حرکت

حالا سوال من اینجاست... ما یک caps on price داریم.. اولین FTR بعدش اون Caps on price رو یعنی تبدیل میکنه به یک True Supplay or True Demand؟ و این FTR در شرایطی که حداق یکبار قیمت رو تو اون سمت نگه داره به ORFL تبدیل میشه و در آینده قیمت مجدد به این FL میرسه؟! سلام . هیچ FTR ای TRUE D/S نیست مگر اینکه FL باشه .

گاه‌ها می‌بینید که یک CAPS ON PRICE دارید اما خودش درون یک FL تشکیل شده و ما خیلی دوست داریم اونجا رو معامله کنیم . :



From <http://readthemarket.com/~readthe3/index.php/pr/forum/rbd-and-dbr/2698-drop-base-rallies-rally-base-drops?start=325>

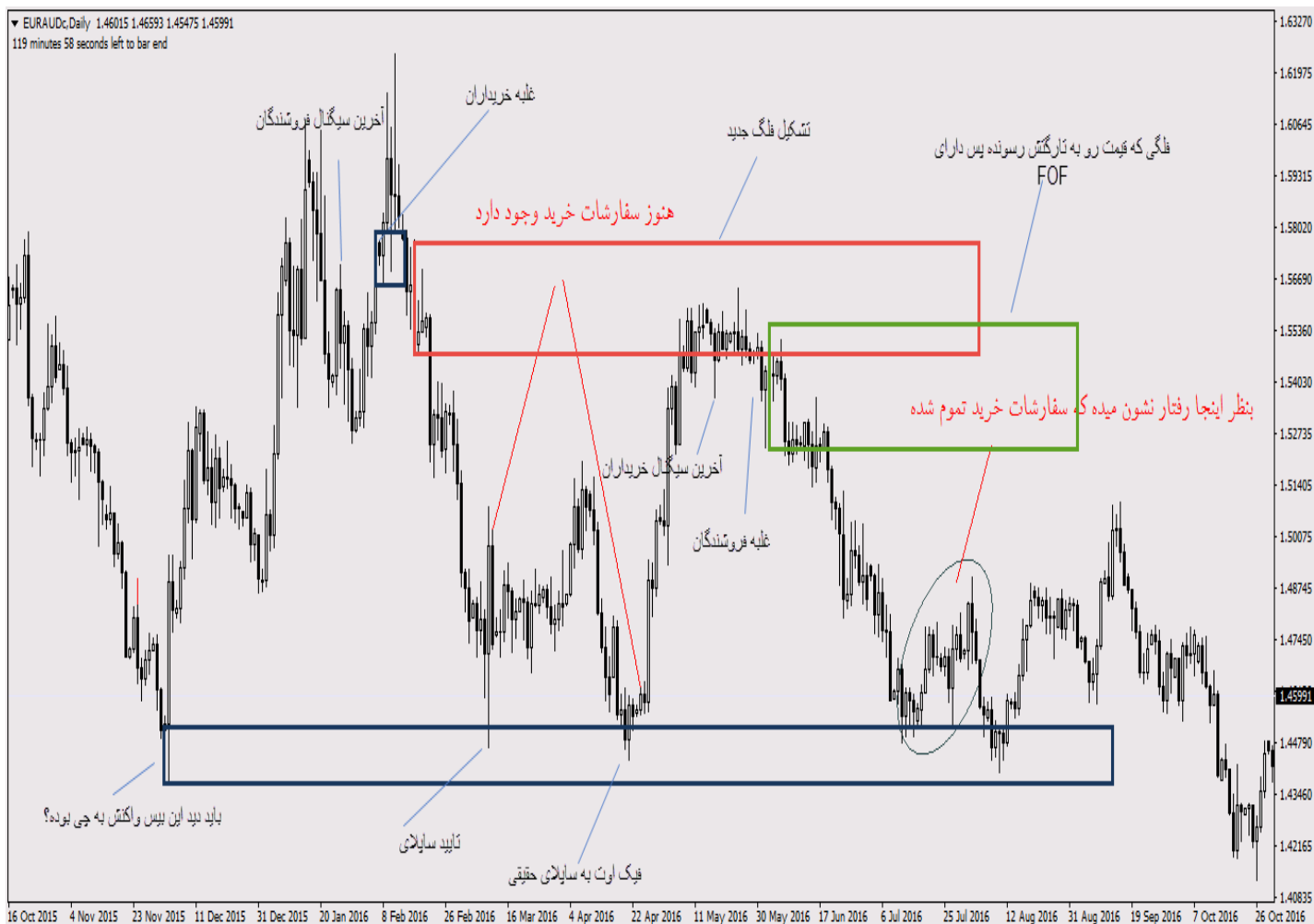
:salivan

جریان سفارشات آزاد علت است نه معلول . به دین صورت که شما علت چرخش در مارکت را دنبال می کنید . برای فهمیدن آن باید همواره از خودمون سوال بپرسیم . چرا ؟ چرا اینجا اینطور شد ؟ symmetric در مارکت از آخرین مراحل خوانش قیمت هست .



Read The Market

با اجازتون چیزی که به ذهنم می رسید روی چارتتون نوشتم.



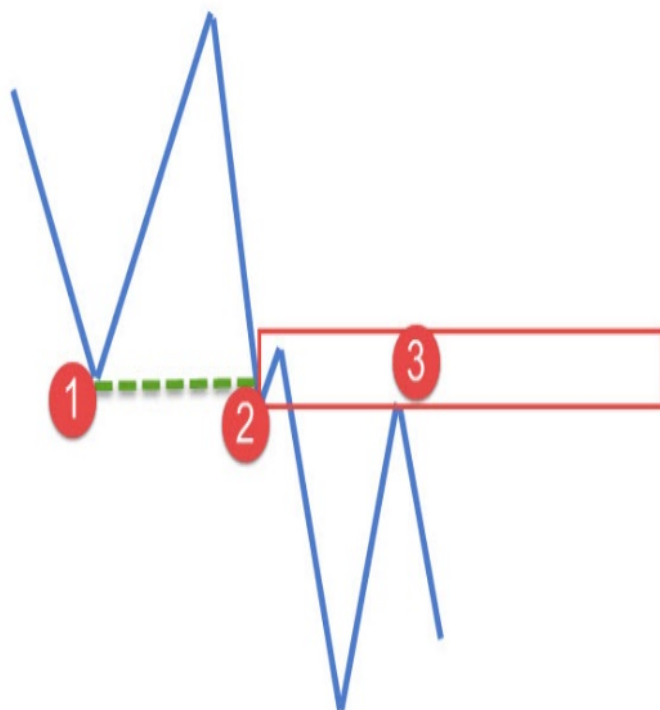
From <http://readthemarket.com/~readthe3/index.php/pr/forum/flag-limits/2705-flag-limits?start=300>

مثال تا دلت بخواد گذاشته شده . موضوع موارد فوق بسیار ساده ست :

true zone=true S/D=trade others SL=FL
read the price = all the stuff
determine scale=all the stuff and FLs

همونطور که هفته پیش عرض کردم بقیه راه با خودتونه .

From <http://readthemarket.com/~readthe3/index.php/pr/forum/flag-limits/2705-flag-limits?start=300>



دیدگاه من به این صورت بوده: زمانی که قیمت کف نقطه ی 1 رو می شکنه و در نقطه 2 ایجاد اف تی آر می کنه ما یک سپارای داریم خوب حالا چه زمانی این سپارای کانفرم میشه؟ زمانی که قیمت یک بار بهش بخوره و برگرده (ریجکت شدن) (نقطه ی 3) در این نقطه است که ما می تونیم بگیریم این سپارای ایجاد شده قابلیت نگاه داری قیمت رو داره یا خیر.

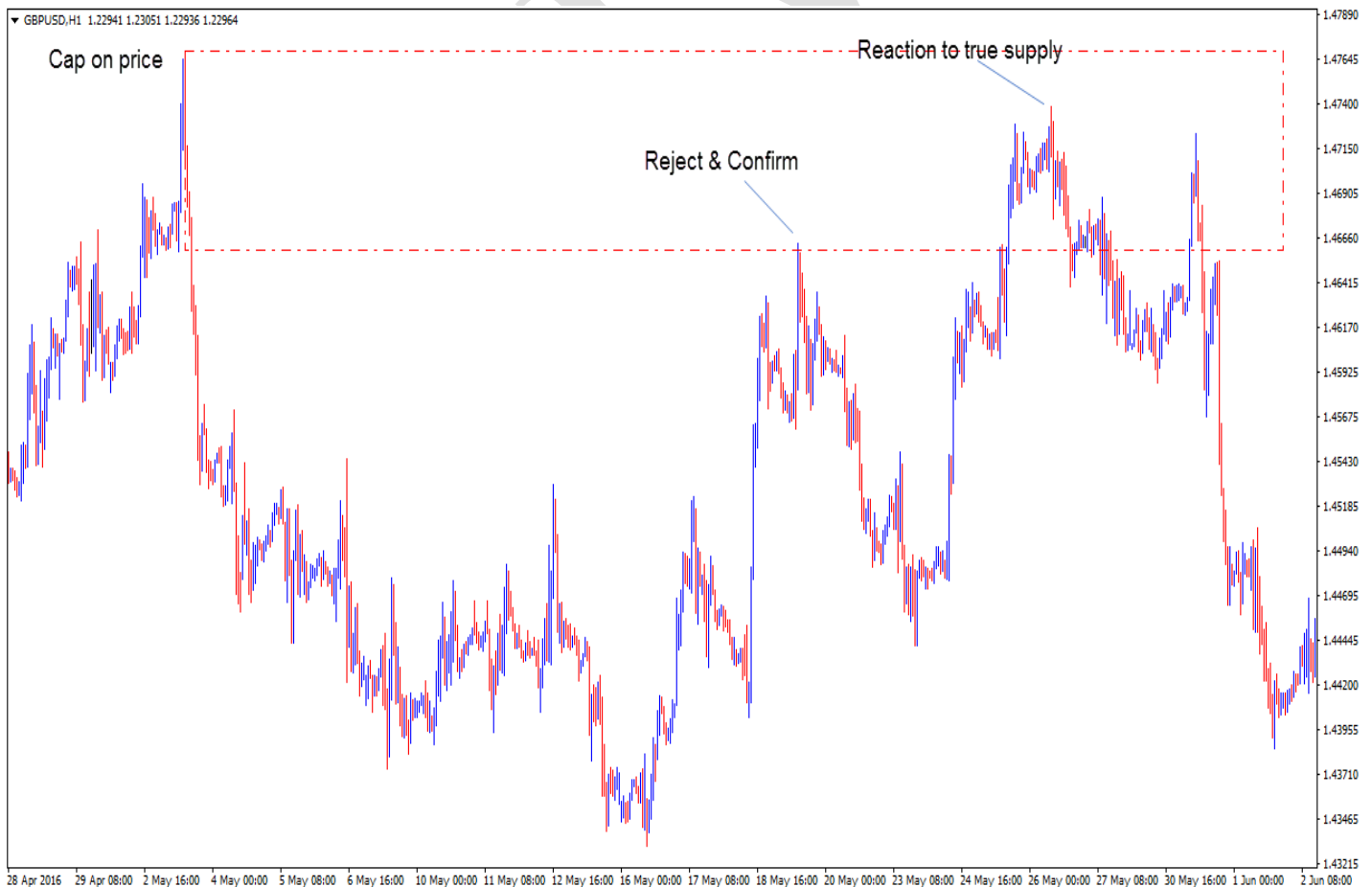
در این چارتی که مشخص کردم آیا به نظرت اینکه ریجکت و کانفرم تواما اتفاق افتاده ایرادی در کل قضیه ایجاد کرده؟

در مورد سوالتون روی تصویر. بین ما میگیریم یک FTR رو زمانی به عنوان FL می شناسیم که قیمت رو یک بار پایین یا بالا نگه داشته باشه، درسته؟ خوب اون برخورد بهش می تونه به عنوان کانفرم و ریجکت ما ثبت بشه. این میشه تکلیف R/S فلگ لیمیت. حالا اگر داخل اون فلگ به منطقه ی Fresh باشه ما می گیم احتمال اینکه قیمت یک FO به اون بزنه زیاده. که تازه این هم در صورتی هست که قیمت تارگت خودش رو ندیده باشه.

خیلی موارد قیمت میاد و یک بار برخورد می کنه به R/S فلگ و میریزه و به تارگتش می رسه پس نمی تونیم به صورت قاطع بگیم باید دفعه ی دوم هم باشه (Reject) تا این ساپلای کانفرم بشه. می تونن همزمان باشن این دو تا.

قیمت زمانی که فلگی رو انگالف می کنه و در راستای جدید فلگی ایجاد میشه در واقع ساپلای ما ایجاد شده (اردرها در راستای جدید بارگذاری شدن) حالا کی به این تایید می دیم؟ وقتی قیمت رو بتونه بالا یا پایین نگه داره.

خوب این مورد صحبت شما (تفکیک Reject و Confirm) زمانی هست که قیمت پس از انگالف فلگ به تارگتش نرسیده باشه ولی در بسیاری از موارد می تونه این عمل همزمان باشه. یعنی برخورد اول کانفرم و ریجکت و برخورد دوم برای بارگذاری اردرهای باقیمانده در فلگ.



Read The Market

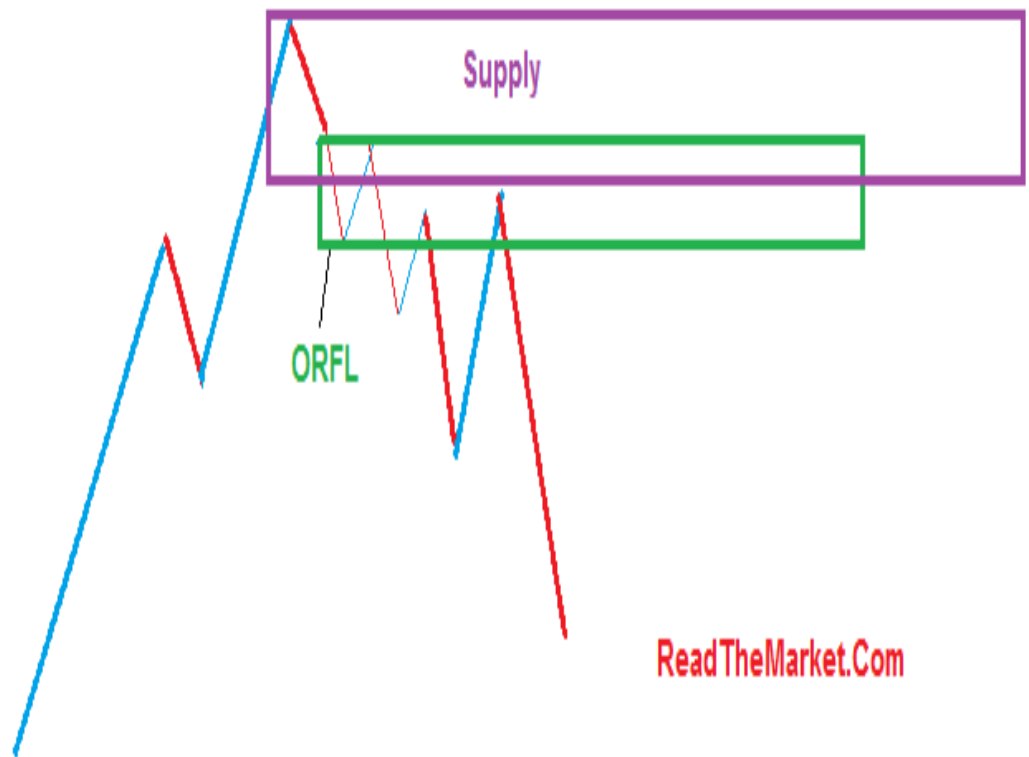
From <http://readthemarket.com/index.php/pr/forum/rbd-and-dbr/2698-drop-base-rallies-rally-base-drops?start=400#59836>

نوشتہ: mmercy

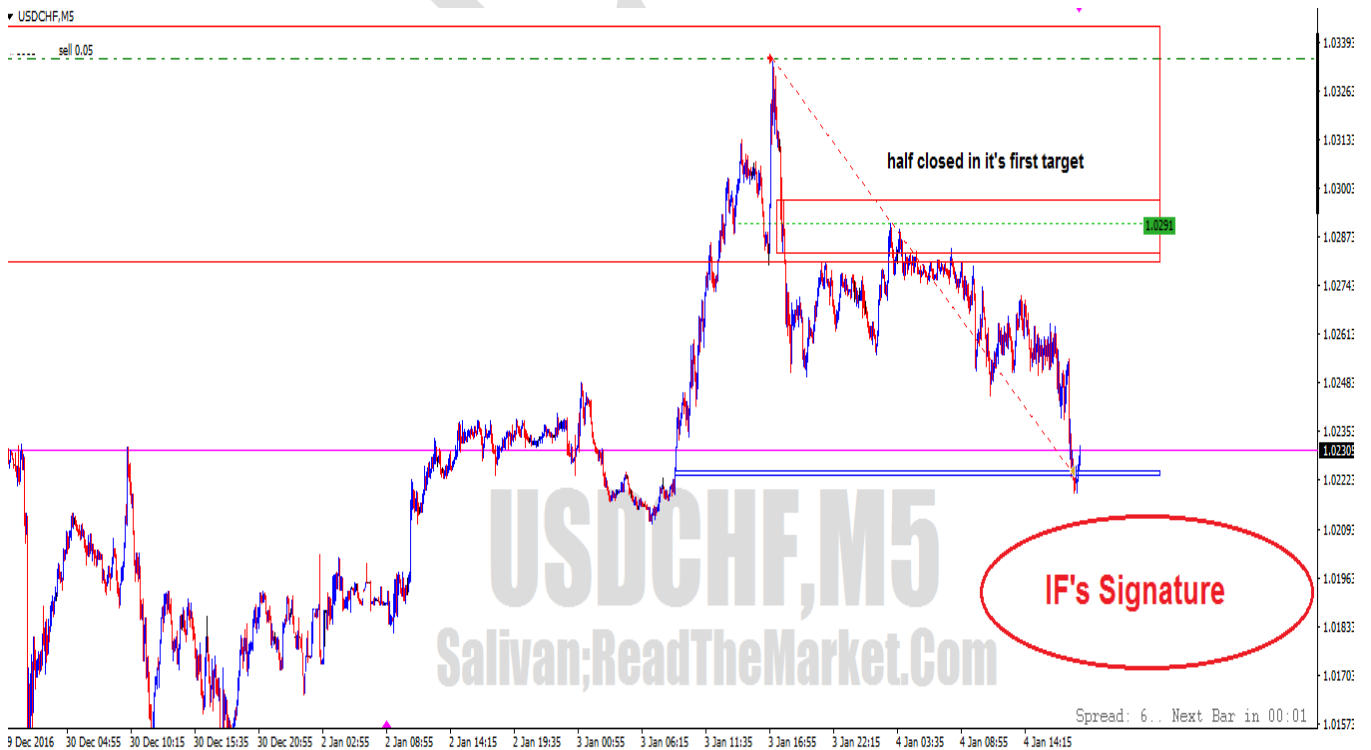


ایا این ORFL صحیح هست.... اگر امکان داره در مورد رسمش کمی بیشتر توضیح بدین... ممنونم
در مورد ORFL ها :

این FTR ها پس از تشکیل S/D ایجاد می شوند و شرطشون اینه که قیمت رو HOLD کرده باشند که بشه
تحت عنوان FL در نظر گرفت .



From <http://readthemarket.com/index.php/pr/forum/rbd-and-dbr/2698-drop-base-rallies-rally-base-drops?start=400#59836>



Read The Market

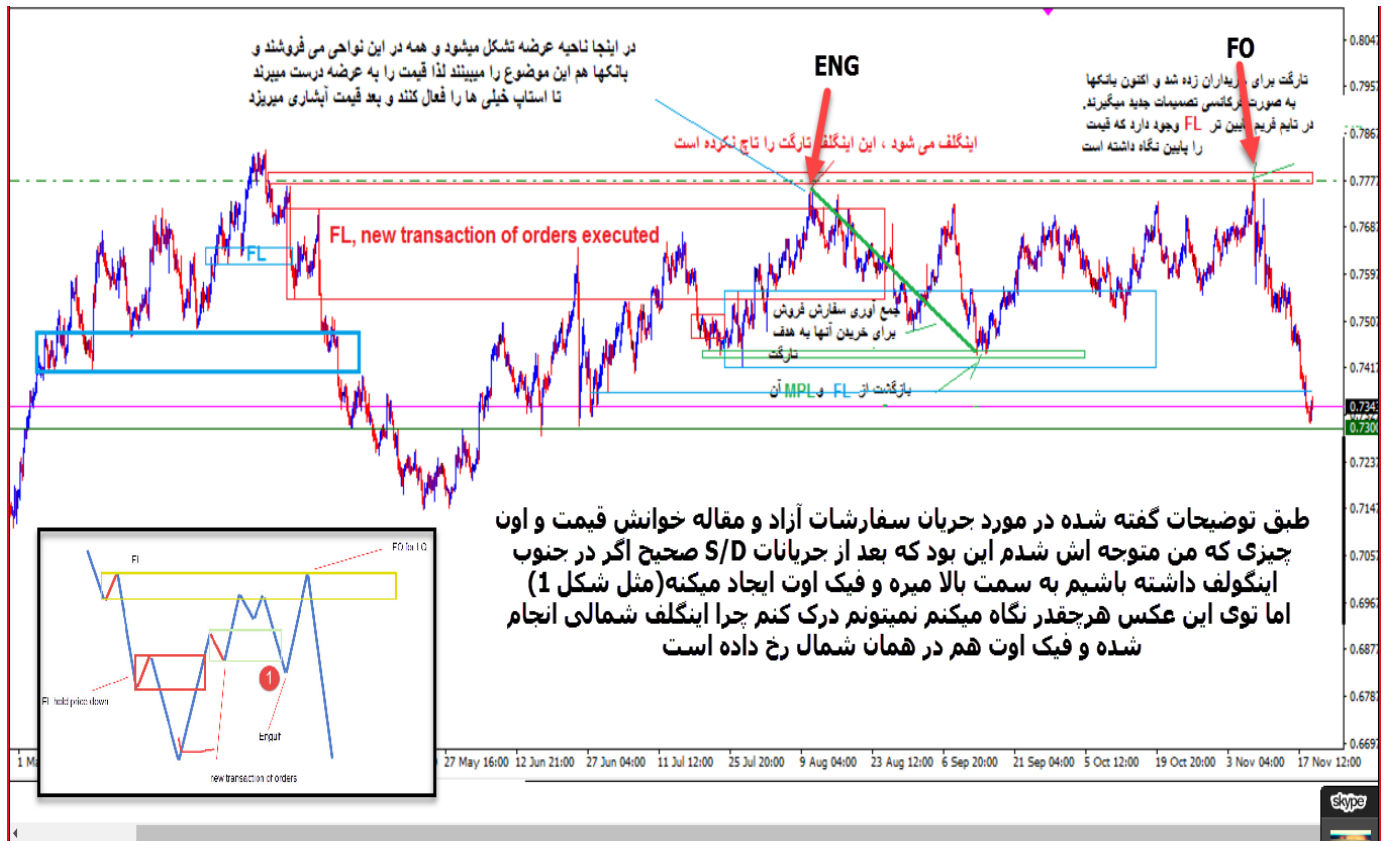
RTM

گرفتن اصلاح پس از اینگلف در جاهایی که تارگت اینگلف دارای دافعه مغناطیسی هست تمرکز بسیار زیادی بر تمامی مقیاس ها نیاز داره. هنوز برای تبدیل شدن به یک master تمرین لازمه.



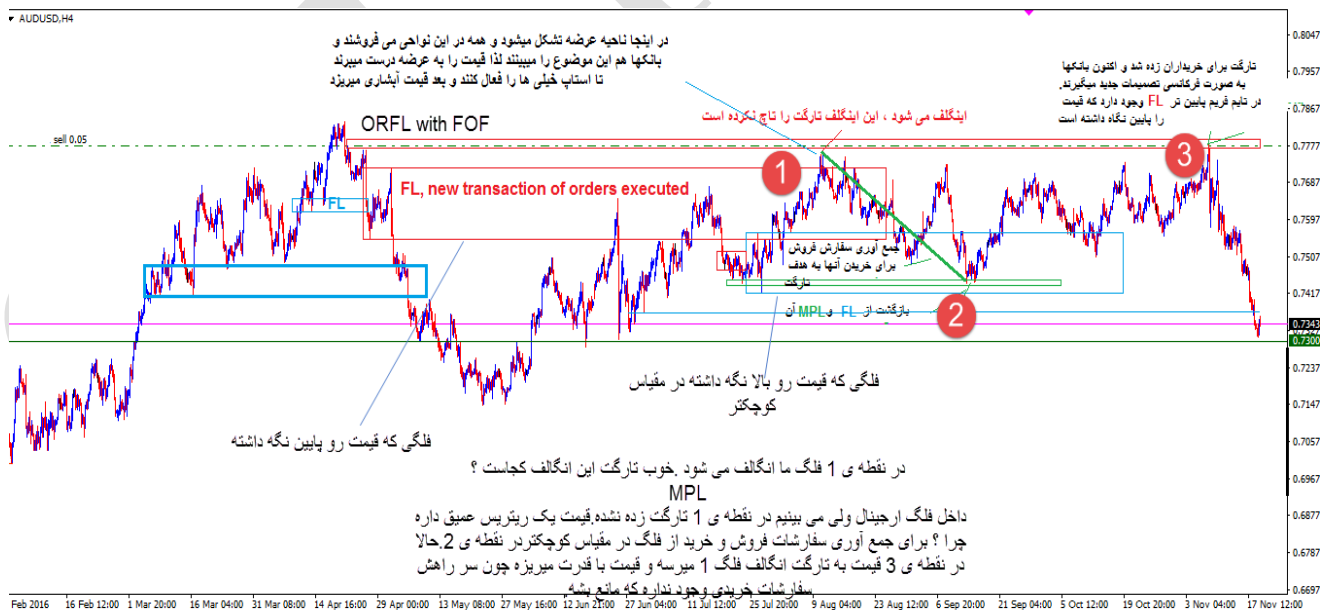
Read The Market

From <<http://readthemarket.com/index.php/pr/forum/165/2721-salivan?start=25#59896>>

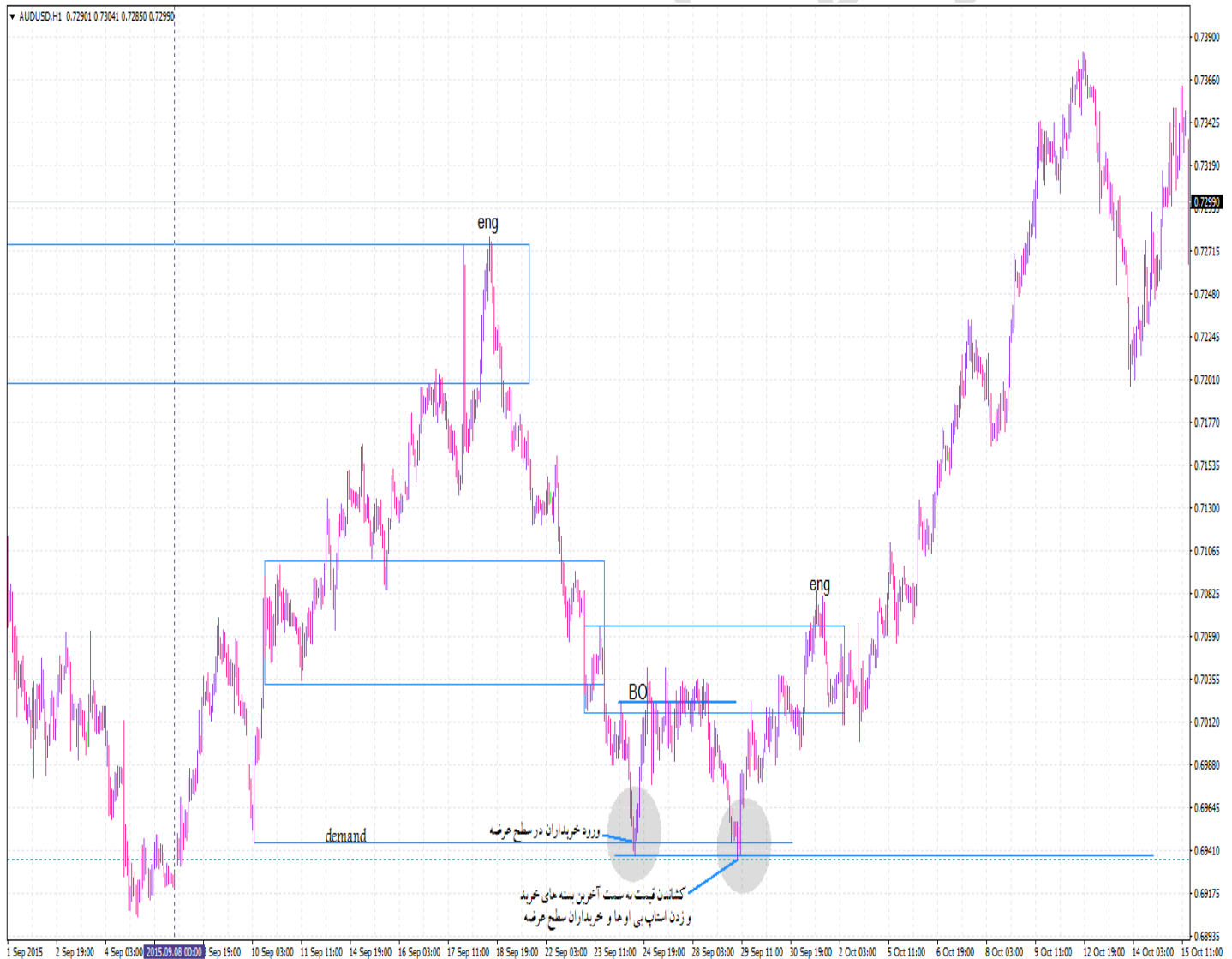
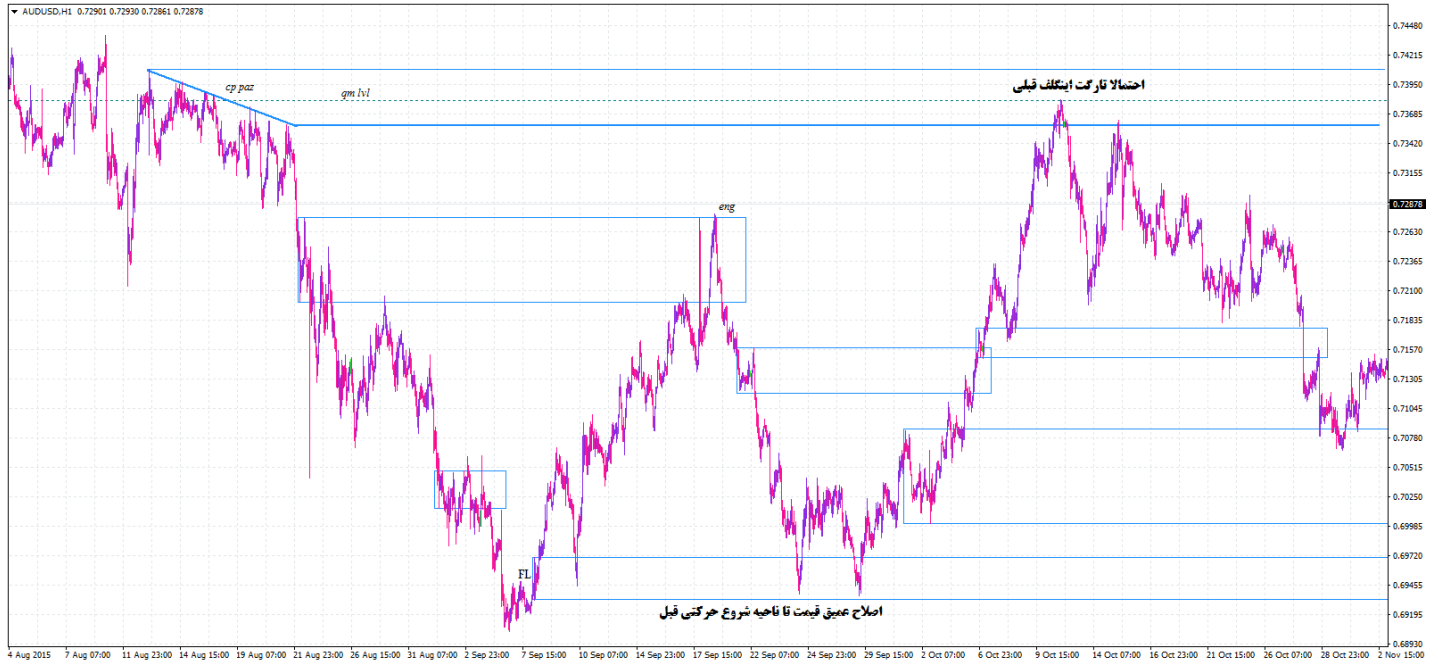


طبق توضیحات گفته شده در مورد جریان سفارشات آزاد و مقاله خوانش قیمت و اون چیزی که من متوجه اش شدم این بود که بعد از حرکات S/D صحیح اگر در جنوب اینگولف داشته باشیم به سمت بالا میره و فیک اوت ایجاد میکنه (مثل شکل 1) اما نوب این عکس هرچقدر نگاه میکنم نمیتونم درک کنم چرا اینگولف شمالی انجام شده و فیک اوت هم در همان شمال رخ داده است

روی تصویر مطالبی نوشتم میریزه تا فلگ محوطه 2 تا با خرید به تارگت مورد نظر یعنی 3 برسند و سپس ریزش.



From <<http://readthemarket.com/~readthe3/index.php/pr/forum/rbd-and-dbr/2698-drop-base-rallies-rally-base-drops?start=425>>



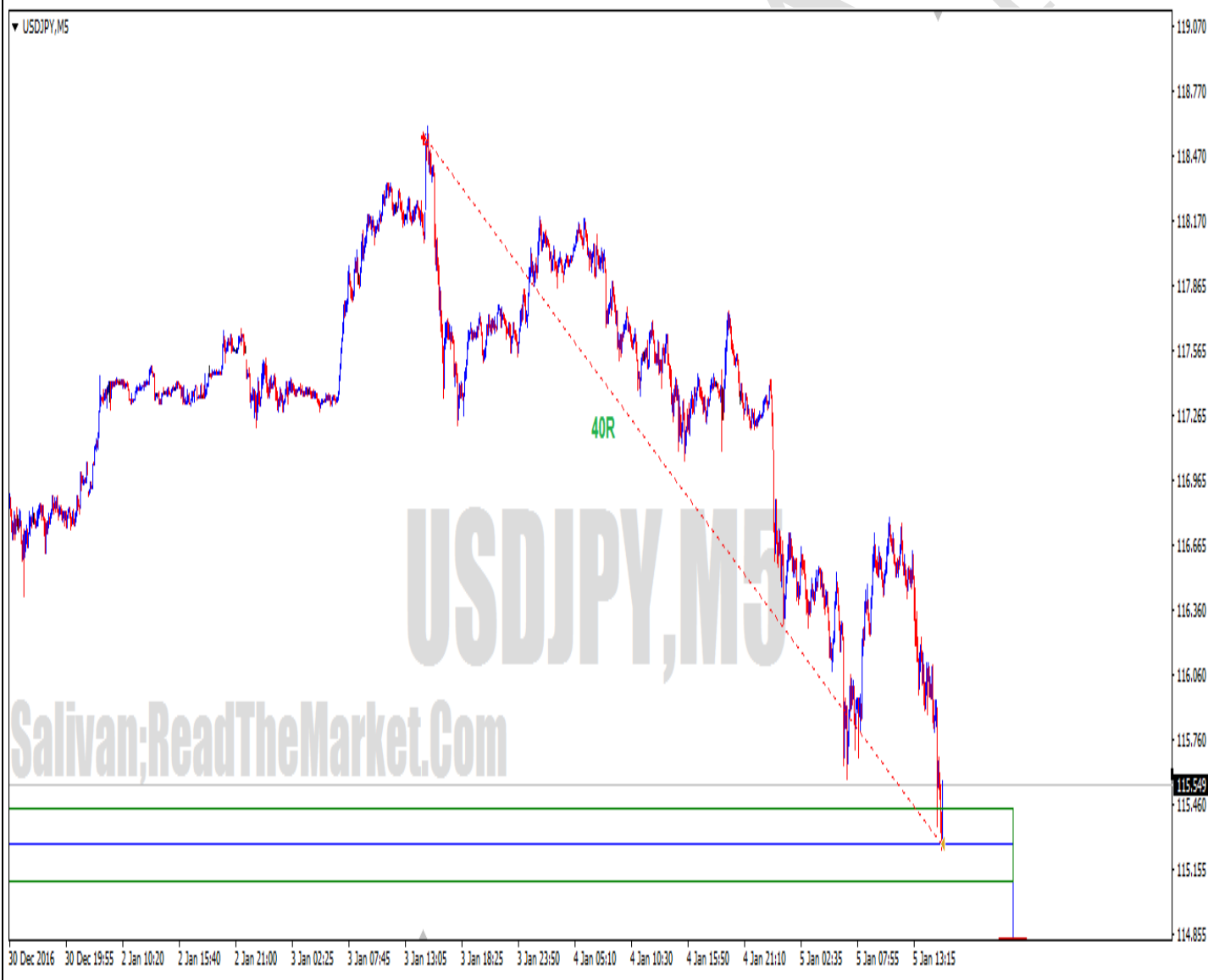
Read The Market

RTM

می خواستم بدونم راهی هست که بتونیم یک اف تی ار رو قبل از تبدیل شدن به فلگ لیمیت تشخیص بدید منظورم این هست ما در بازار هزاران اف تی ار داریم اما همه اونها اف تی بی درست درمون نذارن و اونهایی که دارن فلک لیمیت میشن ولی باز مشکل اینجاست که خیلی وقتها اگر منتظر تشکیل فلگ لیمیت شدن یک منظره بشیم اکثر اردرها خالی میشن ولی اگر یک اف تی ار رو اگر بتونیم بدونیم واقعا در اف تی بی واکنش داره قضیه فرق داره راهی واسه این هست؟

From <<http://readthemarket.com/~readthe3/index.php/pr/forum/rbd-and-dbr/2698-drop-base-rallies-rally-base-drops?start=425>>

طبق اون چیزی که من باهش ترید میکنم یک FTR زمانی تبدیل به FL میشه که اون دو شرط رو داشته باشه . اگه میخوای خود لبه بالایی فلگ لیمت رو بگیری من که این کارو نمیکنم خودم اما بله میشه . اصلاح همونطور که گفتم به یک FL دیگه هست . اما پیشنهاد من اینه ساده موضوع رو ببین شاید هم یه چیزی توی ذهنت هست من نمیفهمم . اصولا چارت از هزاران جمله بهتره . چون من چارت رو بهتر میفهمم . اگر لطف کنی چارت بزاری و توضیح بدی منم بهفهم ممنون میشم . اما همیشه اوردن هست ساده موضوع رو ببین :



From <<http://readthemarket.com/~readthe3/index.php/pr/forum/rbd-and-dbr/2698-drop-base-rallies-rally-base-drops?start=425>>

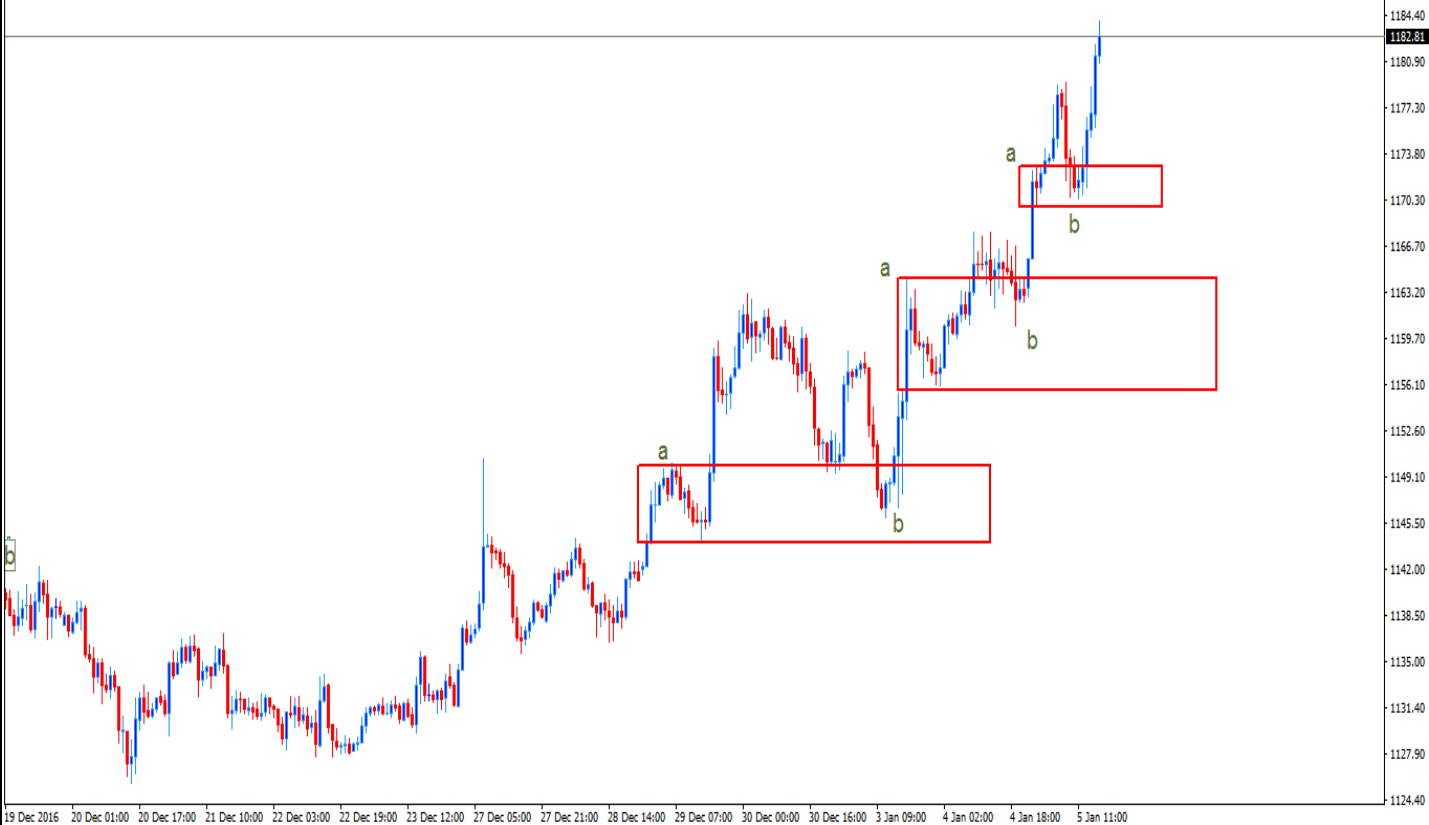
Read The Market

سلمان جان منظورم این هست من چطور میتونم به این نتیجه برسم که وقتی سطح a میشکند در سطح b حتما واکنش سطح a رو دارم واسه ساده دیدن هست

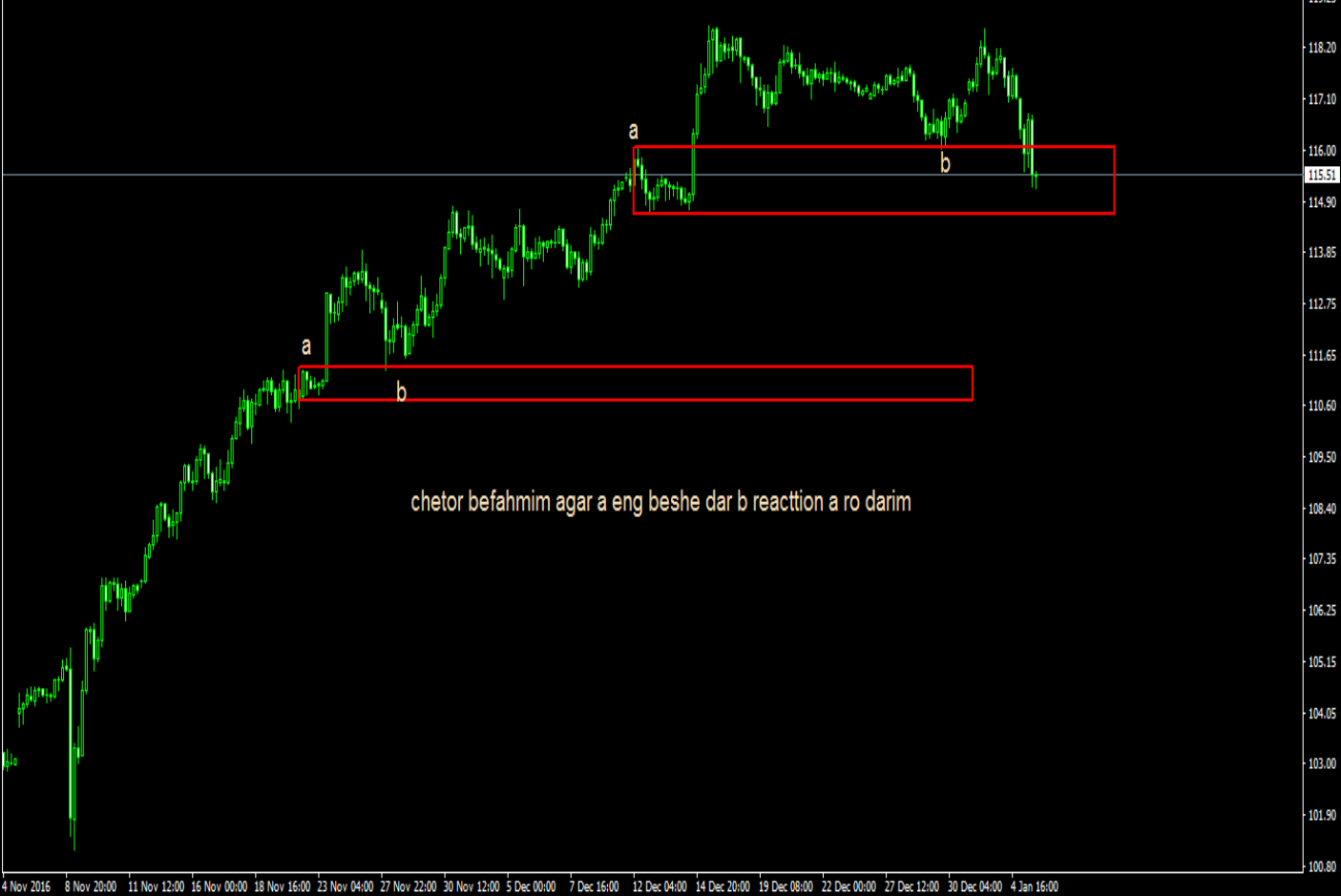


RTM

▼ GOLD,H1 1181.25 1183.94 1180.77 1182.81



▼ USDJPY,H4 115.47 115.57 115.21 115.51



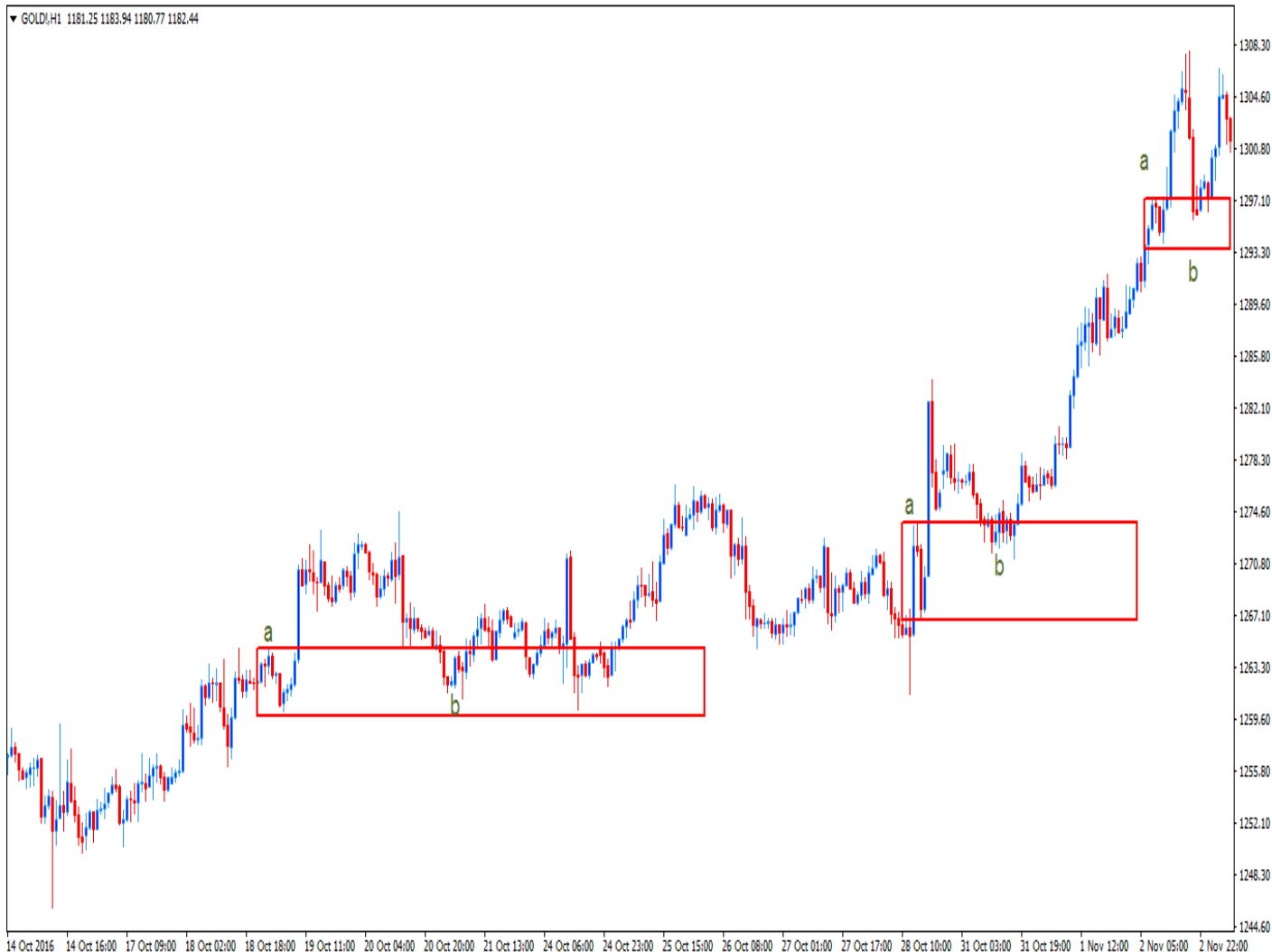
Read The Market

RTM

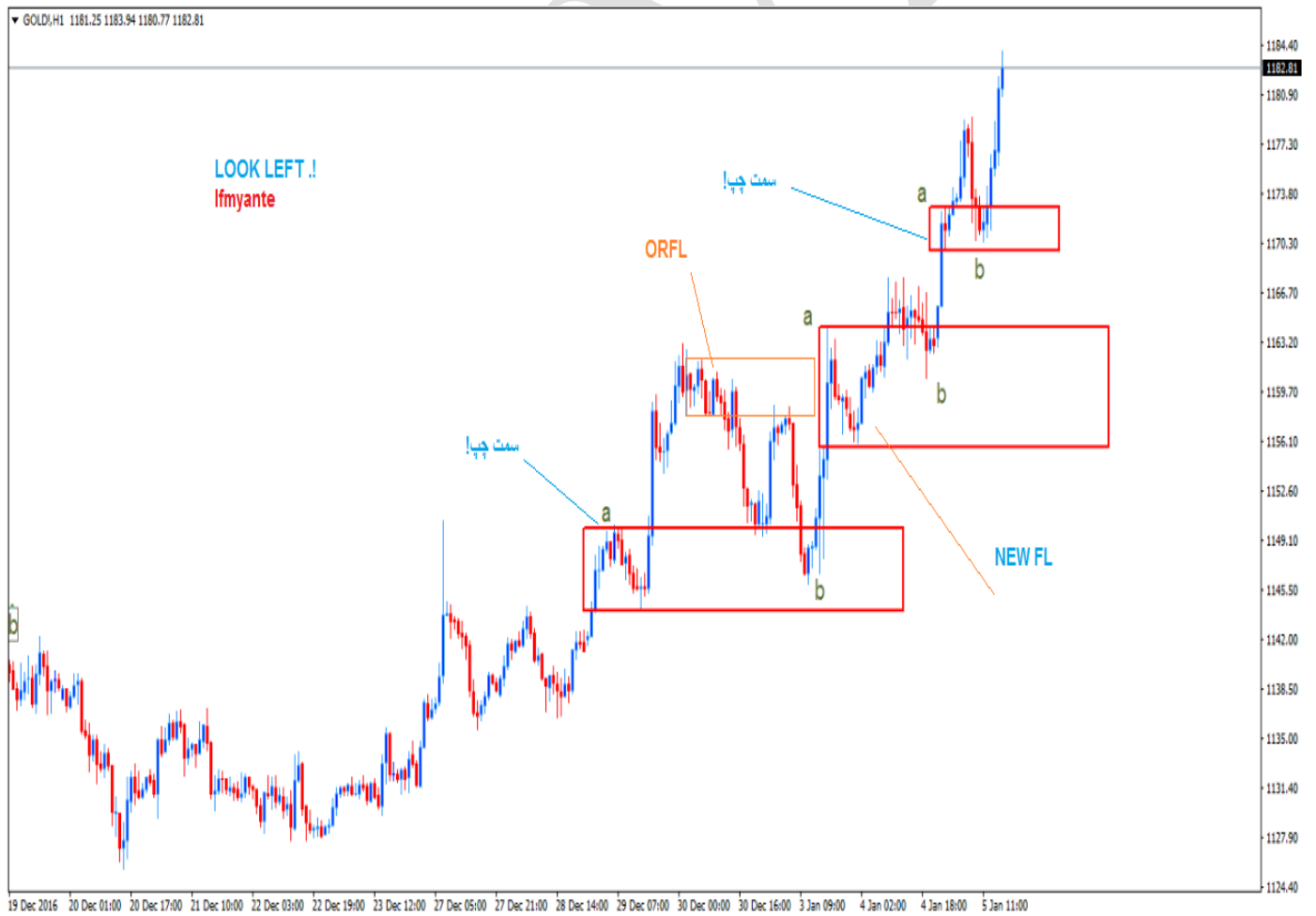
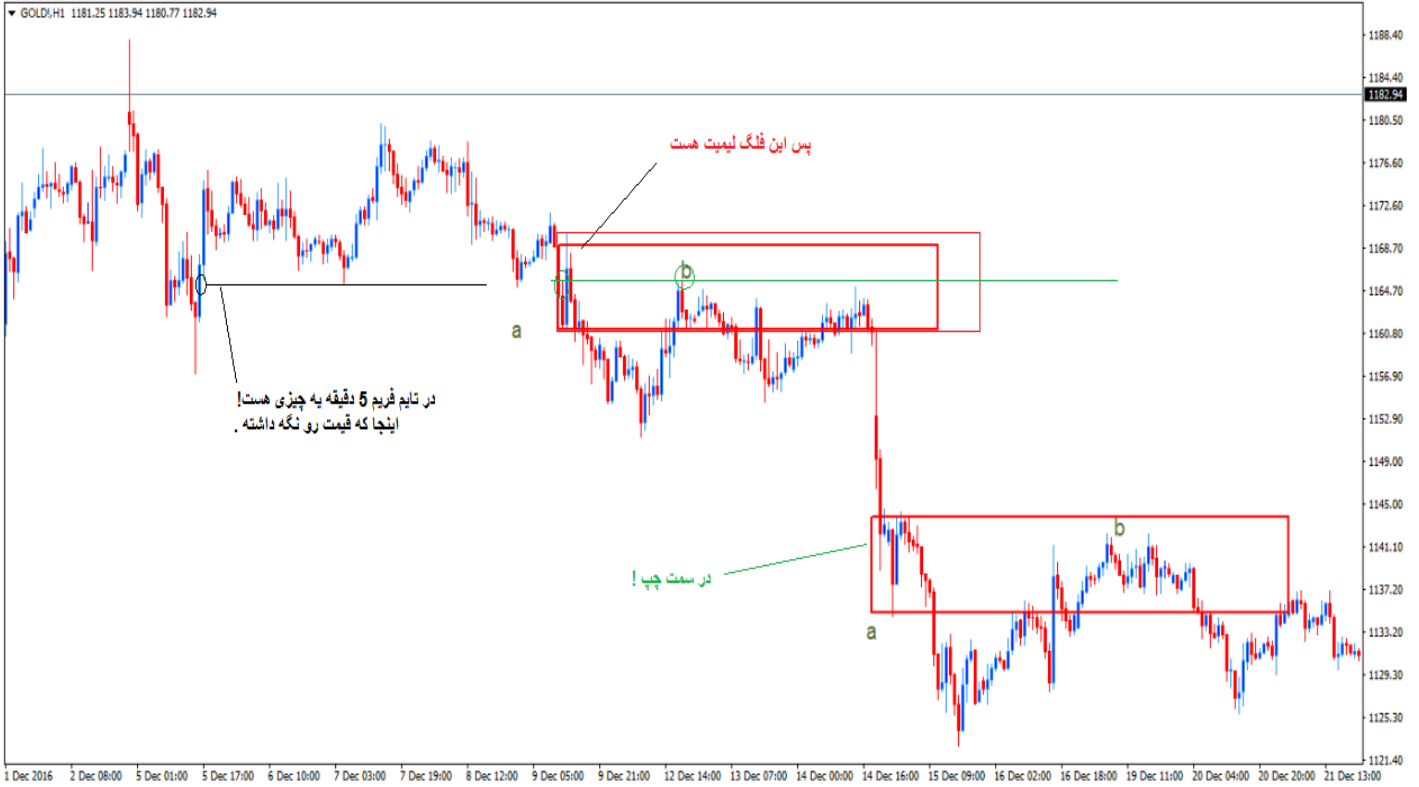
EURUSD, M15 1.0607 1.0610 1.0590 1.0591



Read The Market

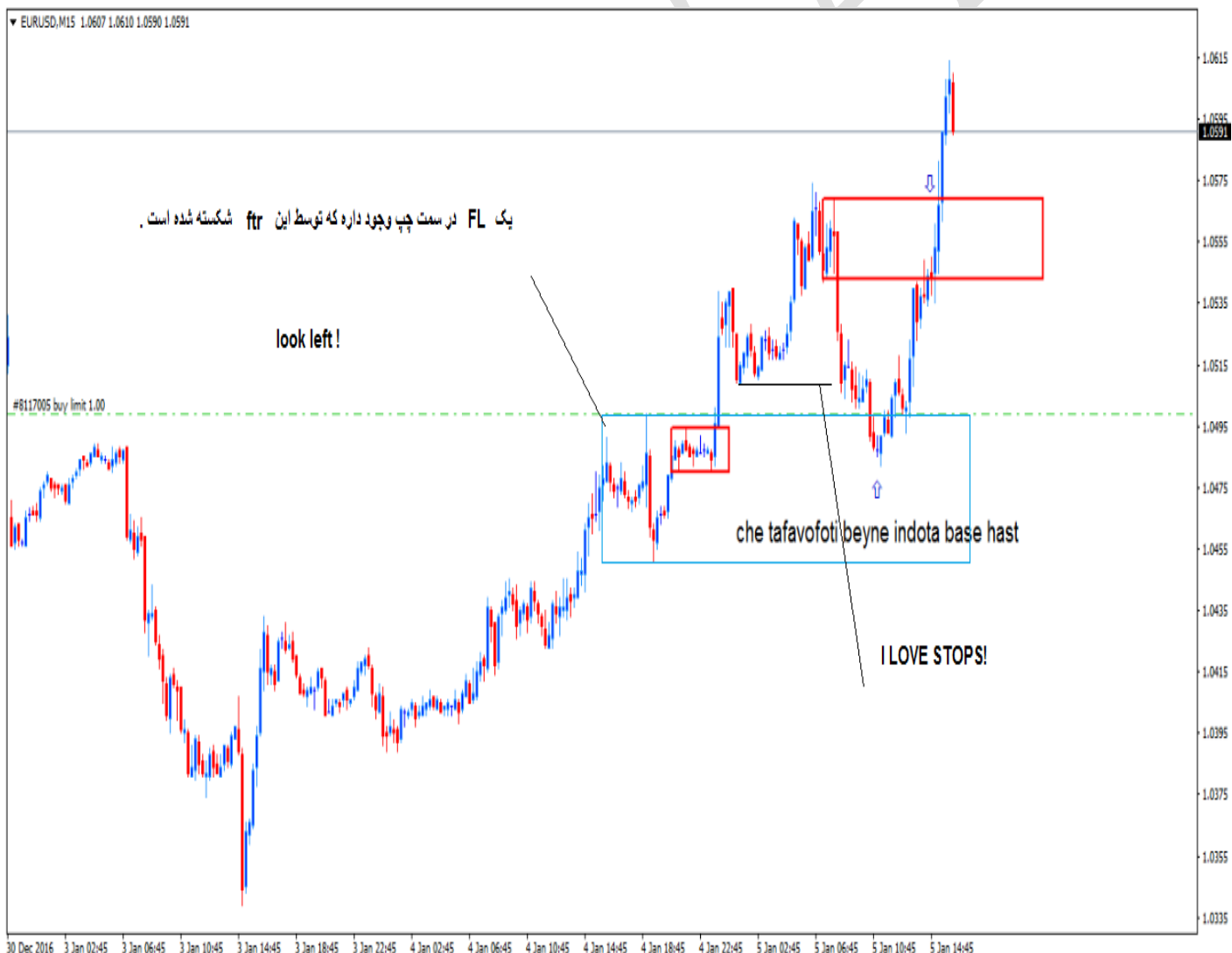
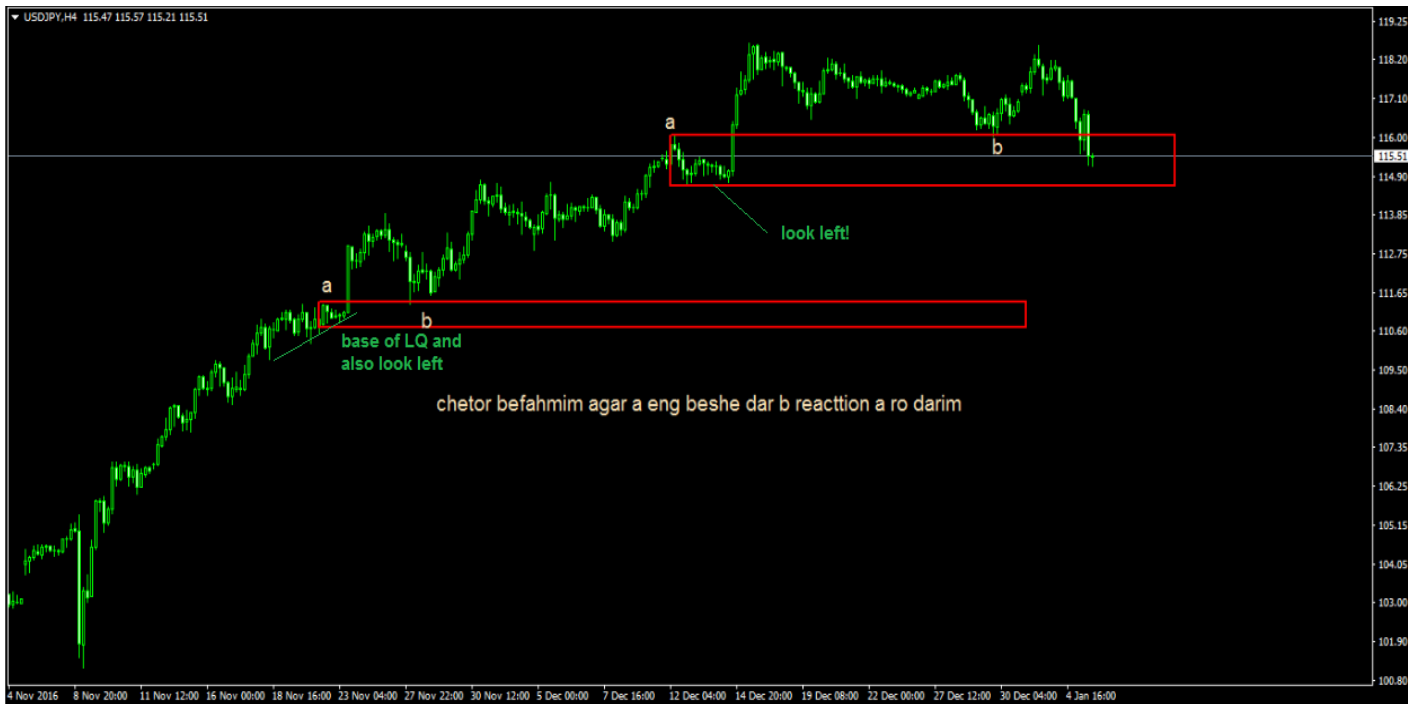


بابت تاخیر در پاسخ گویی عذر میخوام . من قرار شد جواب جامعی به تو بدم در مورد سوالاتت . اما هرچی فکر کردم دیدم بارها اینو تکرار کردم . واقعا من عذر میخوام ازت . چرا که به حقیقت شاید فکر کنی من چیزی رو از شما پنهان میکنم . اما اینطور نیست . بله من سبک خودم رو دارم من اوردر میخونم اما بارها عرض کردم من که پیام هر FTR ای پیدا کردم ترید کنم . تا FL نباشه ترید نمیکنم . و برای اینکار گاهی بارها میرم سمت چپ رو نگاه میکنم . شما تنها راه حل سوالاتت اینه به نظرم . البته من دوستت دارم اما اگر میدونی به این صورت پاسخ نمیگیری (چرا که واقعا من فکر کردم سوالاتت اینقدر سخت هستند که من نگفتم در حالی که بارها گفتمشون) از اول تمرین بزار . در تمامی مباحث . تمرینات رو بزار به صورت تک تک در هر فروم . و اصلا فعلا نر سراغ FL سر آخر برو سراغش که من اصلا بفهمم چی توی ذهنت داره میگذره در مورد بازار . در مورد FL در مورد CP و این چیزی هست که من به عنوان پاسخ در شکل ها نوشتم



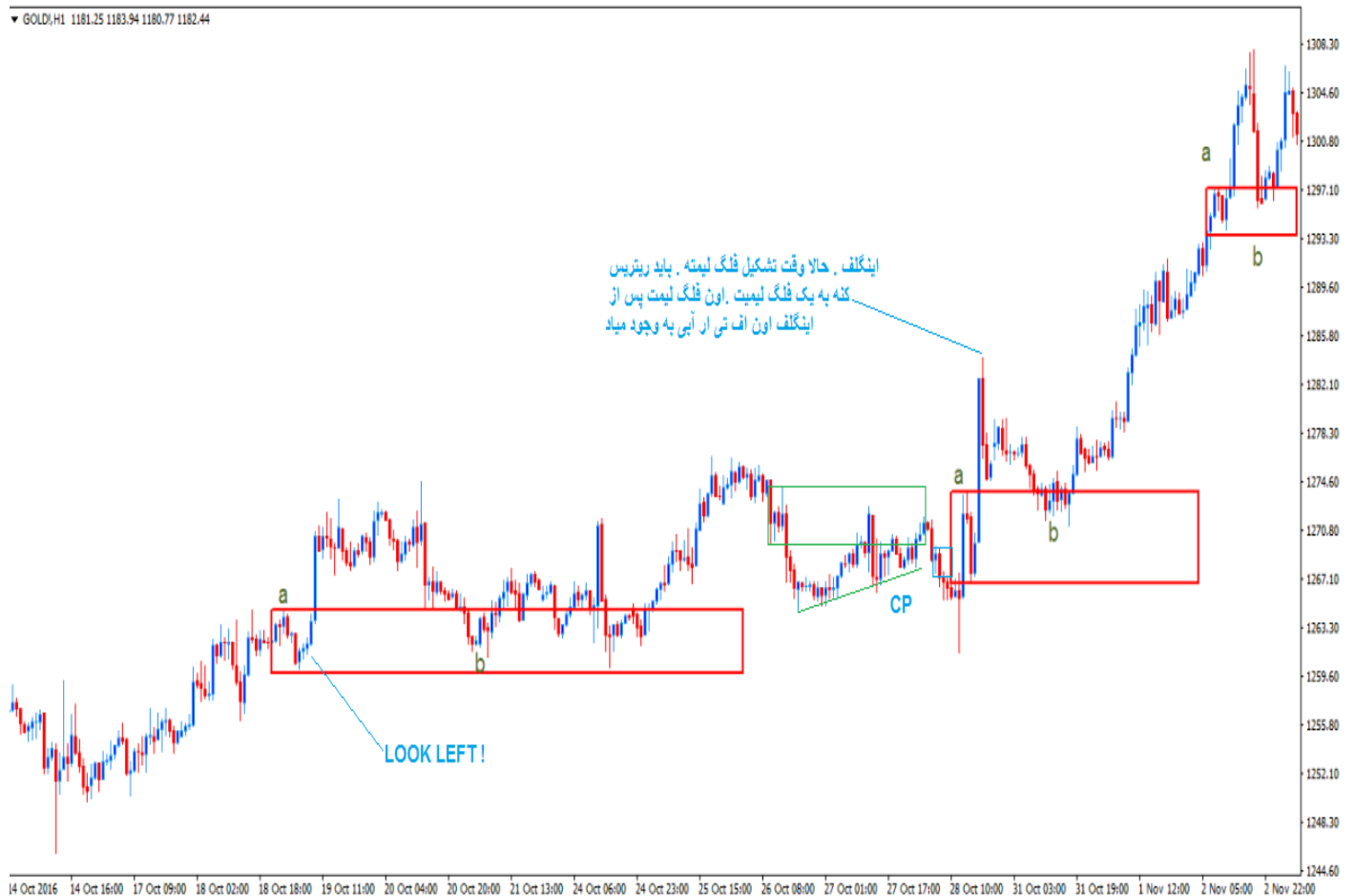
Read The Market

RTM

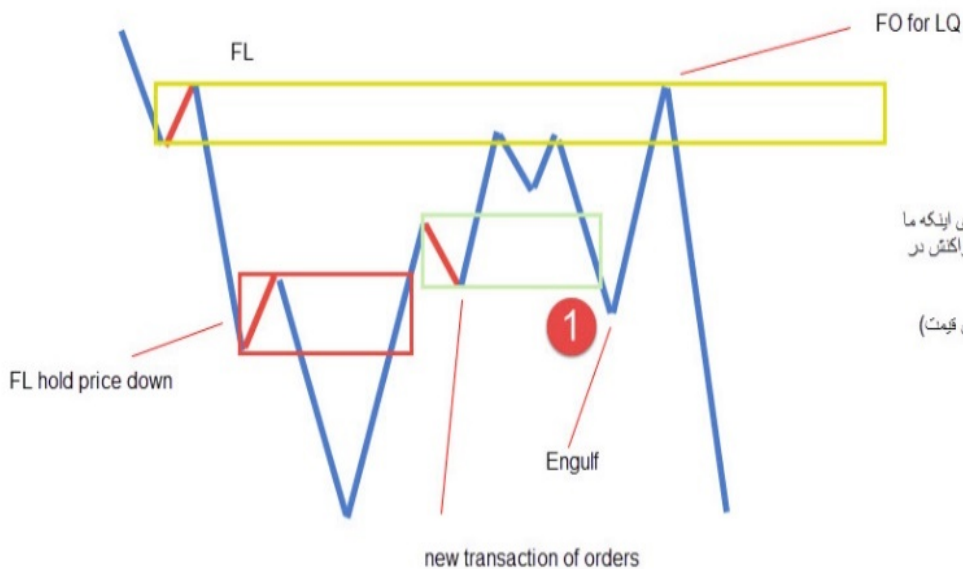


Read The Market

▼ GOLD,HI 1181.25 1183.94 1180.77 1182.44



From <http://readthemarket.com/index.php/pr/forum/rbd-and-dbr/2698-drop-base-rallies-rally-base-drops?start=450#60078>

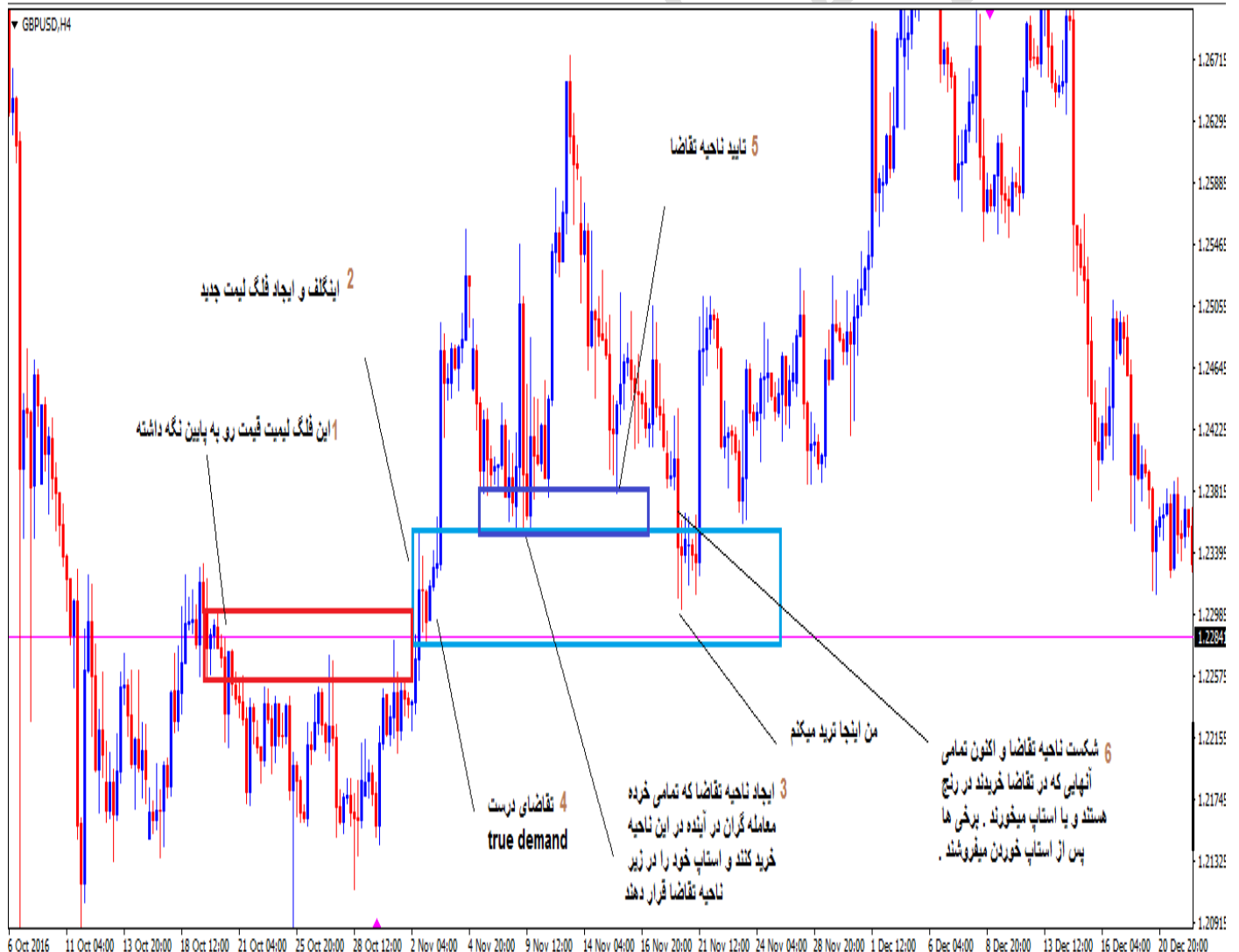


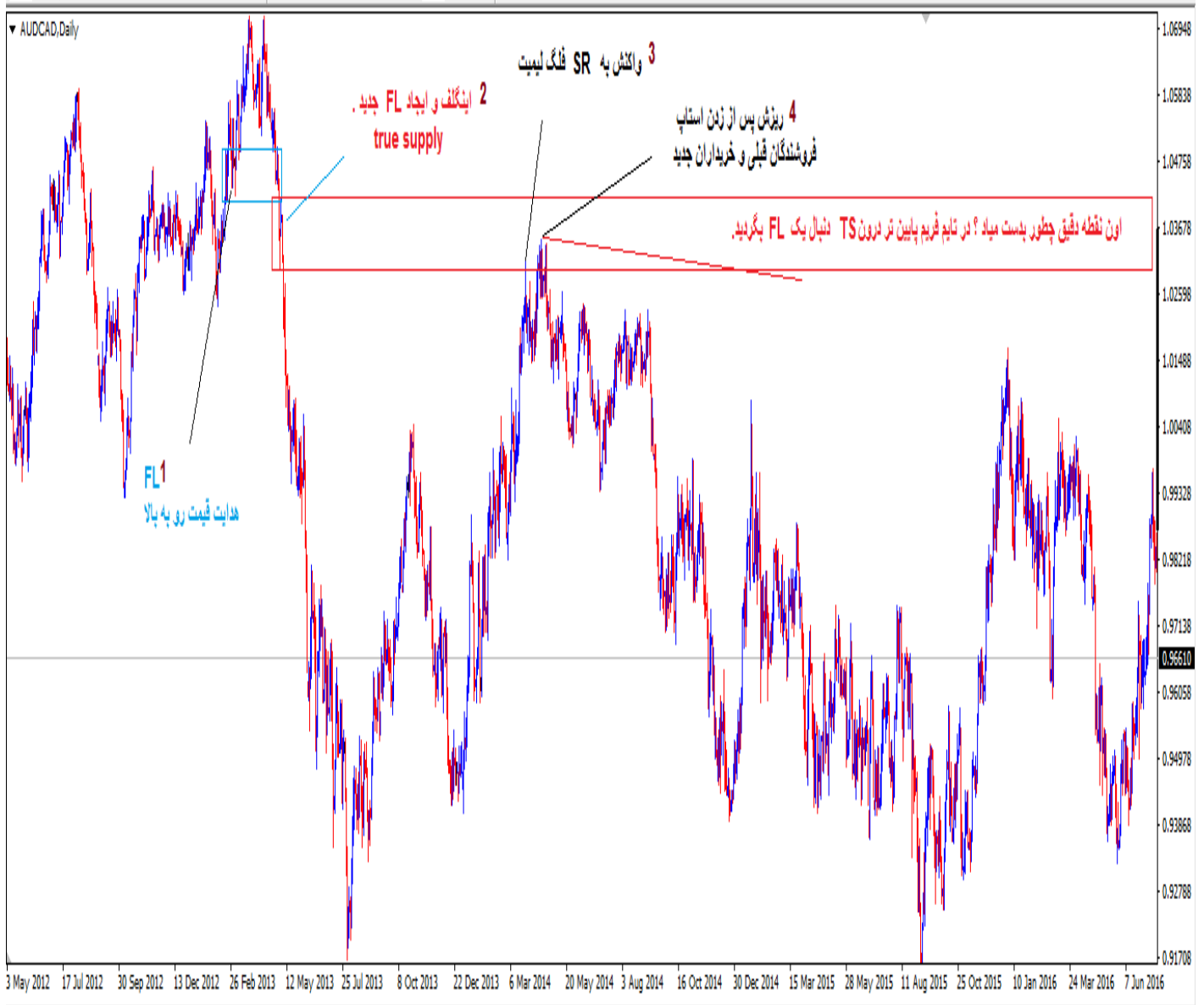
مسئله انگالف کردن در نقطه 1 نشانه ی خوبی است برای اینکه ما تشخیص دهیم قیمت یک فیک اوت خواهد کرد. همچنین واکنش در نقطه ی 2 به S/R نشانه ی خوب دیگری است (رجوع به مقاله ی خواتش قیمت)

بدون FL نمیتونیم سفارشات رو تشخیص بدیم که چی باقی مونده چی مصرف شده . در مورد اینکه تایم فریم مهم نیست بله به نظرم اوردر از تایم فریم مهمتره . به جاش باید سفارش خونده بشه تا تایم فریم . راه تشخیص تنها هزاران ساعت پای چارت نشستنه . ما معتقدیم باید قیمت رو خوند نه اینکه FL رو دید .

From <<http://readthemarket.com/index.php/pr/forum/flag-limits/2705-flag-limits?start=325>>

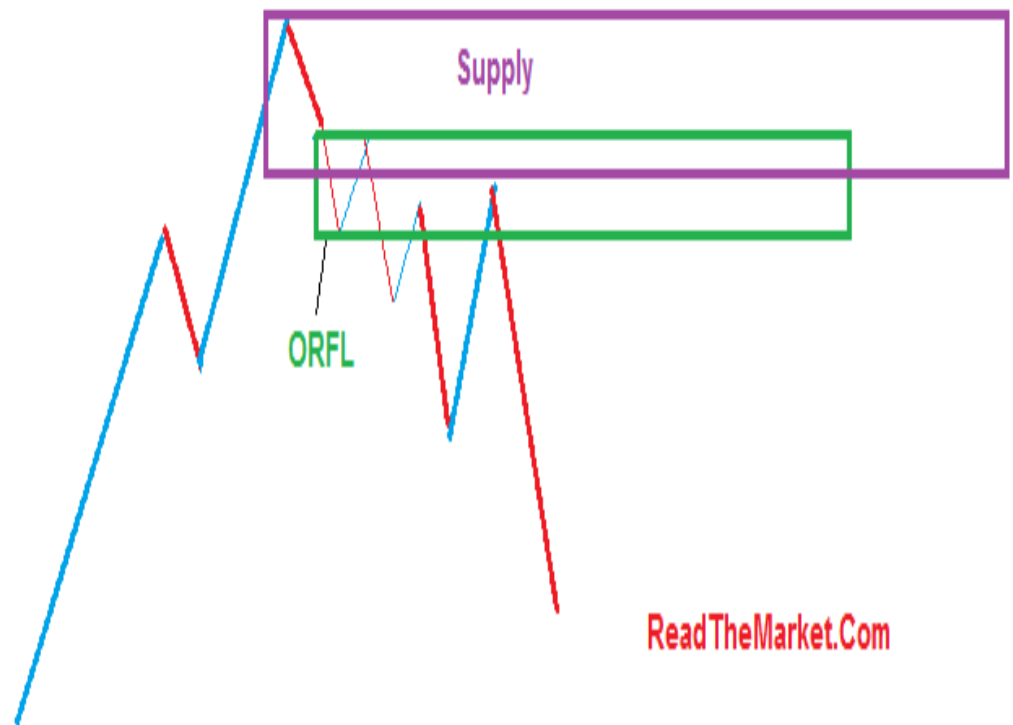
دوستی از من خواستند نحوه ترید کردن من رو بدونند . من شیوه ترید کردنم به این صورت هست . هیچکاری به سایر نوسانات ندارم . جایی که استاپ بقیه رو نتونم تشخیص بدم تریدی برای من وجود نداره . اگر هم در مورد true zone ها تا الان چیزی نگفتم از صمیم قلب ازتون عذر میخوام . اما یا من حافظه م رو از دست دادم یا تا اونجایی که یادم بیاد بارها در موردش صحبت کردم. من که نگفتم قبول . IF که در مقاله خوانش قیمت گفته .



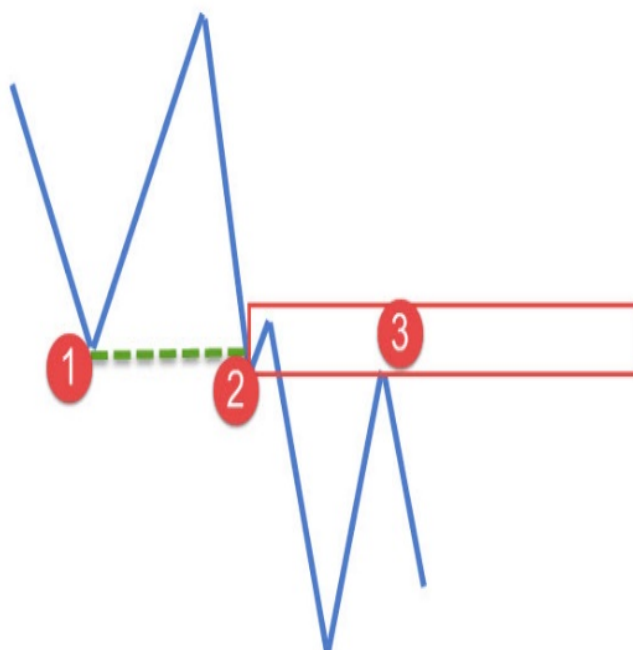


From <http://readthemarket.com/index.php/pr/forum/flag-limits/2705-flag-limits?start=325>

در مورد ORFL ها :
 این FTR ها پس از تشکیل S/D ایجاد می شوند و شرطشون اینه که قیمت رو HOLD کرده باشند که بشه تحت عنوان FL در نظر گرفت .



From <<http://readthemarket.com/index.php/pr/forum/rbd-and-dbr/2698-drop-base-rallies-rally-base-drops?start=400>>



دیدگاه من به این صورت بوده: زمانی که قیمت کف نقطه ی 1 رو می شنکه و در نقطه 2 ایجاد اف تی آر می کنه ما یک سایپالی داریم خوب حالا چه زمانی این سایپالی کانفرم میشه؟ زمانی که قیمت یک بار بهش بخوره و برگرده (ریجکت شدن) (نقطه ی 3) در این نقطه است که ما می تونیم بگیم این سایپالی ایجاد شده قابلیت نگه داری قیمت رو داره یا خیر.

سوال:

زمانی که یک اف تی ار تشکیل میشه مثل شماره 2 این خودش یک رالی بیس دراپ هست که تشکیل این ساپلای رو داده در شماره 3 این ساپلای برای شما تثبیت میشه که یک رالی بیس دراپ واقعی هست در واقع ترو ساپلای خوب اولاً ما بعد از تشکیل و دیدن شماره 3 دنبال سیگنال فروش هستیم؟
دوم اینکه این ساپلای با واکنش 3 دیگه یک رالی بیس دراپ فرش نیست بس چطور وروئ کنیم؟

From <<http://readthemarket.com/index.php/pr/forum/rbd-and-dbr/2698-drop-base-rallies-rally-base-drops?start=400>>

بین نقطه ی 3 به ما نشون می ده که این محدوده FTR به عنوان یک FL قابل قبول می شه. خوب این که در نقطه ی 3 ما برخورد به FL نقطه ی 2 رو داشتیم دلیلی بر عدم Fresh بودن فلگ ما نیست. چون 3 در واقع واکنشی به S/R فلگ ما هست و ما به دنبال محلی Fresh در داخل فلگ (QM /MPL) می گردیم. این تصویر رو در پست 400 گذاشتم. از مقاله ی خوانش قیمت هست.

● از خود بپرسید :

تصمیم گیری کجا صورت گرفته است؟ آیا عرضه/ تقاضای تازه و تمیزی وجود دارد؟ وجود ندارد؟؟؟ ناحیه مورد نظر ما به صورت فشرده سازی است .

قیمت از آن ناحیه به بیرون پرتاب شده است یا به صورت فشرده از آن خارج شده است؟

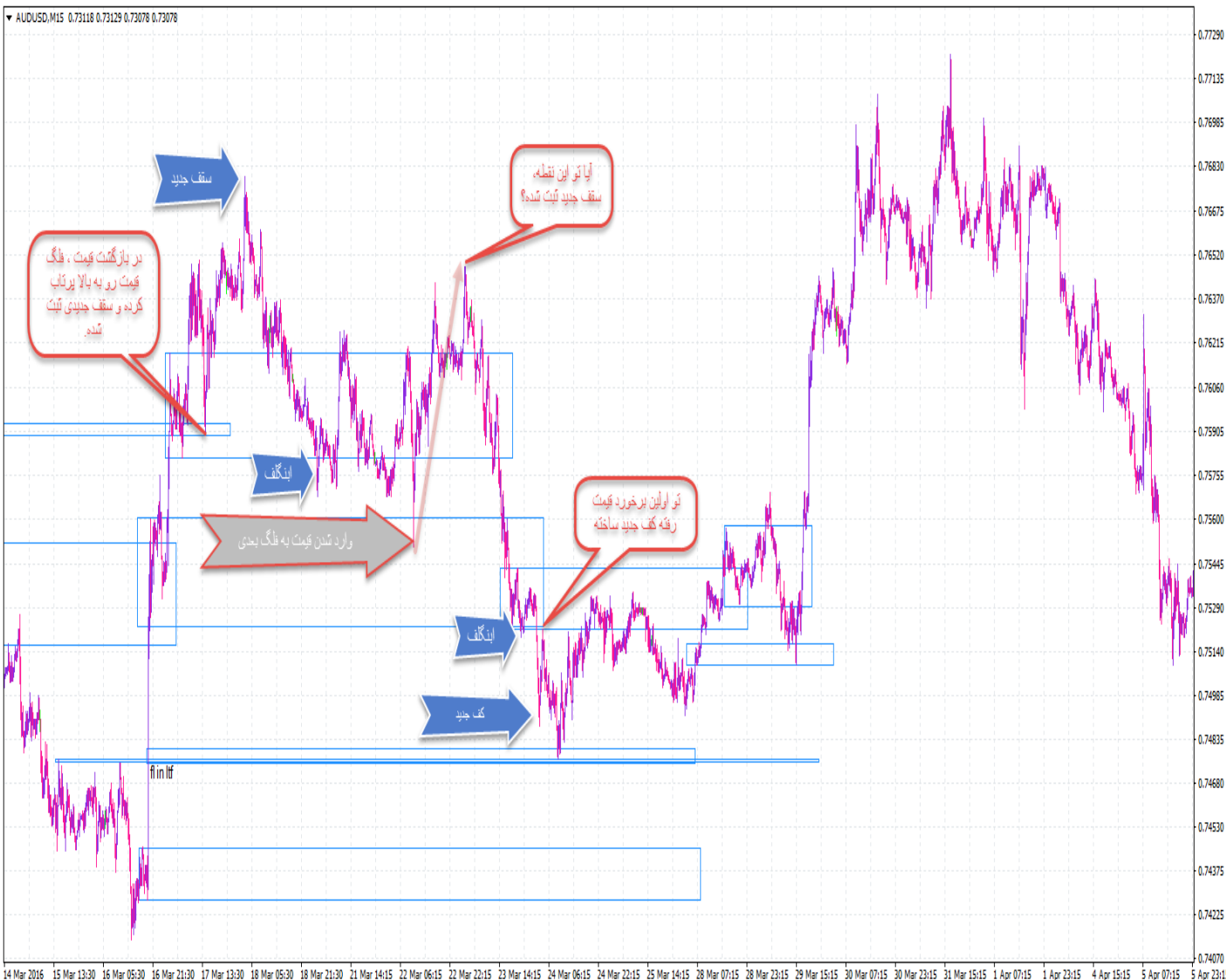
آیا خود آن ناحیه واکنش به یک مکان درست بوده است؟ اطراف ناحیه را در گذشته بیشتر بررسی کنید . ببینید خودش واکنش به چه چیزی بوده است؟ آیا عرضه/تقاضای بهتری برای قیمت وجود دارد که بخواهد آن را ببیند؟ این موضوع شکست های جعلی را شرح می دهد (Fakeout).

آیا قیمت اساساً به SR ناحیه FL واکنش نشان داده است؟ خوب می تواند به عرضه درست در FO, FL داشته باشد .

From <<http://readthemarket.com/index.php/pr/forum/rbd-and-dbr/2698-drop-base-rallies-rally-base-drops?start=400>>

قسمت اولت سواتون بله ما یک فلگ داریم یا تایید نقطه ی 3.
ولی قسمت دوم سواتون خیر. ما در همون فلگ لیمیت به دنبال الگوها یا محدوده های Fresh هستیم. نقطه ی 3 همون ساپلای هست که همه می بینن و واکنشی است به S/R فلگ ما پس ما به دنبال یک FO به داخل فلگ هستیم (محدوده هایی نظیر MPL تاچ نشده یا QM لول های تاچ نشده)

From <<http://readthemarket.com/index.php/pr/forum/rbd-and-dbr/2698-drop-base-rallies-rally-base-drops?start=400>>



خب سوالی که پیش میاد اینه که: ما از کجا بفهمیم قیمت پس از برخورد به ناحیه فلگ میخاد کف یا سقف جدید بزنه یا نه؟

اگه تو گذشته چارت بخوایم این قضیه رو بررسی کنیم مواقعی که قیمت پس از برخورد به ناحیه فلگ نتونسته کف یا سقف جدیدی ثبت کنه معمولا قیمت تا ابتدای حرکت قبلی خود رفته و یا حتی پس از اینگلف اون، حرکت جدیدی آغاز شده.

تمایل به نزدن کف یا سقف جدید میتونه به صورت کمپرس قیمت خودشو نشون بده. یا معمولا تو جاهایی این اتفاق می افته که قیمت تارگت قبلیش رو زده و انتهای یک اصلاح قیمت با اینگلف فلگ، کل حرکت قبل رو بر میگردد تا به تارگت برسه. البته نظرات شخصی و سر تا پا وهم و خیال. امیدوارم دوستان راهنمایی کنند.

تا زمانیکه که تارگت خریدار یا فروشنده در زده نشه اوردر در یک FL برای نگهداری قیمت در جهت اینگلف وجود خواهد داشت. زمانیکه که تارگت زده شد تمامی اوردرها در فلگ لیمیت پاکسازی میشه. این جریان سفارشات آزاد هست.

From <<http://readthemarket.com/index.php/pr/forum/rbd-and-dbr/2698-drop-base-rallies-rally-base-drops?start=450>>

سوال :

۱- آیا تریدر های بزرگ تو همه تایم فریم ها معامله میکنند از ماهانه تا يك دقیقه؟ اگه بله که مثلا تو ماهانه باید ماهها یا سالها طول بکشه تا به تارگت برین؟

۲- ما با هیچ فلگی یا اینگلفی یا pa ترید نمیکنیم تا زمانی که داستان کلی قیمت رو ندونیم؟ آیا میشه یه دو تا فلگ رسم کرد تو يك تایم فریم و با رسیدن قیمت وارد شد؟

۳- برای دونستن حداقلی داستان کلی قیمت میشه از یه تایم مینا شروع کرد و ببینیم چی به چیه، قیمت الان کجاست یا از کجا برگشته و بعد که یه طرح کلی پیدا کردیم، بیایم سطوح سر راه قیمت تو تایم غیر از مینا، بررسی کنیم و امیدوار باشیم قیمت با شرایط دلخواه ما بهش برسه و حالا دنبال نواحی f متناسب با داستان کلی قیمت در تایم مینا، باشیم و ورود کنیم؟

۴- پس با این وجود قیمت همیشه در حال حرکت به سوی تارگت هاست، تو داستانهایی متفاوتی که براش طراحی کردند تو تایم های مختلف؟

۵- آیا میشه گفت همون تریدر های بزرگ ، همه همزمان و تو يك قیمت وارد نمیشن؟ موقعی که یه عده شون سل میزنن میشه یه عده دیگه شون از قبل بای داشته باشن؟ و قیمت هم تارگت هر دو روزنه حالا با هر اولویتی؟ یعنی در هر صورتی که وارد بشن حواسشون به تریدهای همدیگه هست ؟

پاسخ:

1: تایم فریم های بالاتر نقشه راه هستند که اونها تارگت های اصلی رو مورد نظر قرار میدهند مانند ماهیانه و از این نظر که اونها نمیتونن تمامی سفارشاتشون رو در یک جا بارگذاری کنند تایم فریم پایین تر این راه رو براشون میسازه .

2: بله میشه منتظر PA بود درون باکس ها . اما ما باکس کار نیستیم ما RTM کار هستیم.

3: پاسخ این در مقاله نحوه خوانش قیمت هست .

4: قیمت در تارگت ها بار دیگر تصمیم گیری برای رفتن به تارگت مقیاس های بالاتر انجام میده

5: بله همینطور اما اینو در نظر داشته باشید که تریدر های بزرگ هم $Retailers$ محسوب میشن مادامیکه با گرداندگان اصلی دنیا پیمان نداشته باشند . این رو هم در نظر بگیرید اونها نمیتونن تمامی سفارشاتشون رو در یک جا وارد کنند لذا دائما در حال $accumulation$ هستند .

From <http://readthemarket.com/index.php/pr/forum/rbd-and-dbr/2698-drop-base-rallies-rally-base-drops?start=475>



میشه اینجور نتیجه گرفت اینگلف یک فلگ که قبلا قیمت رو نگه داشته به منزله لمس یک تارگت هست؟
میشه به f1 رو از سمت راست تشخیص داد با مشاهده واکنش های قیمت به یک محدوده همیشه فهمید یک فلگ نگه دارنده تو اون محدوده است؟

اینگلف (به فرض شمالی) از منظر جریان سفارشات به معنای این است که بانک سفارشات فروش در یک فلگ لیمیت رو در قیمتی بالاتر تماما خریده و این خرید در قیمت بالاتر به معنای این است که آنها به انتهای اینکه قیمت پایین تری بخواهند دارند نزدیک میشن . !

From <<http://readthemarket.com/index.php/pr/forum/rbd-and-dbr/2698-drop-base-rallies-rally-base-drops?start=475#60220>>

1- خواهش آنکه ممکنه اصطلاحات جدید رو در حد یکی دو خط حداقل بنویسید. البته خیلیها رو اینجا یاد گرفتیم اما هنوز هم به چیزهایی رو نمیفهمم.

2- اینطور که من فهمیدم مهمترین قسمت بازار FL هست و تفاوتش با FTR . و ENG و تفاوتش با FO و بقیه قسمتها مثل CP و دیاموند و ... ابزار رسیدن به FL هستن. حلقه های اصلی بازار FL هست که مثل حلقه های زنجیر به هم وصل میشن البته در مقیاس. چند نمونه FL داریم: ORFL و FL&FTR و فلگ پرچمی که بعد از یک رالی قوی ایجاد میشه و خودش میتونه FL&FTR همباشه. (فکر کنم FL ها بیشتر هست که من فقط همینارو یادگرفتم).

3- تو این بازار با حفظیات به جایی نمیرسیم یعنی باید مفاهیم رو یاد بگیریم

4- ORFL به نوعی بیس حرکت حساب میشن و در نقاط چرخش قیمت ایجاد میشن. هدف از بوجود آوردنش: بسیاری از تریدرها پیوت تریدر هستن و ORFL یک ناحیه بعد از تشکیل پیوت هست. بنابراین زمانی که پیوت تریدرها میخان رو سطح پیوت تریدر کنن (شکل 1) اگر اردرهاشون فعال بشه در حقیقت ORFL اینگولف شده و استاپشون زده میشه. اگر فعال نشه که فقط اردرهای BIGBOYS فعال شده و آنها جا موندن. ایا درسته؟

5- FL&FTR بعد از شکستن سطوح فلیپ ایجاد میشن و همینطور شکستن FL های قبلی و با اینگولف شدنشون میتونیم به ORFL بریم. ایا درسته؟

6- پرایس اکشن زمانی که کسی اونو نمیشناخت برای بانکها بهتر بود اما حالا که لو رفته پس ابزار و نقشه جنگ هم دچار تغییر میشه یعنی حالتهای فیک اضافه میشه. هر پترن یا هر حالتی، حالت فیک هم دارد ایا FO هم حالت فیک دارد؟ ایا FL هم حالت فیک دارد؟
7- نحوه ساخته شدن چارت: در اکثر مواقع واکنش به گذشته هست اما نه همیشه.

8- اگر ممکنه قسمت چارت خوانی هم اضافه بشه که از قسمتهای دیگه جدا بشه

9- چرا بعضی وقتا بعد از یک اینگولف، اصلاح عمیق داریم و بعضی وقتا اصلاح کم. اینطور که فهمیدم بعد از اینگولف قیمت به FOF بر میگردد و بستگی داره FOF کجا باشه.

10- مشکل من تحلیل تایم بالا هست واقعا نمیتونم چیکار کنم. همیشه راهنمایی کنید.

11- ایا مطالبی که فهمیدم درست فهمیدم؟

1- لطفا اصطلاحات رو بگید که توضیح بدم؟

2 - مهمترین قسمت برای ترید FL هست نه مهمترین قسمت بازار. بدون قسمت های دیگه FL ناقصه. تعداد FL ها در چارت محدود است برخلاف FTR ها.

3- خیر با حفظیات همیشه مفاهیم رو درک کرد.

4 - دلیل اضافه شدن ORFL به مفاهیم این هست که ما S/R تریدر نیستیم. چراکه که RETAILERS بهشون نشون داده شده که S/R ها خیلی مهمه. در پاسخ شما نمونه سمت چپ صحیح هست و FL ای که اون اینگولف کنه برای ما مهمه.

5- در مورد ORFL در پستی توضیح دادم که یادم نیامد کجا هست. FL ها بعد از شکستن FL ها ایجاد میشند و FTR ها میتونند هر جایی ایجاد بشند.

6 - منظور از PRICEACTION رومتوجه نمیشم اما اگر منظور پترن کارها هستند این ابزار توسط خود بانکها آموزش داده شدن نه توسط اشخاص دیگری. تمامی ابزارهایی که در دسترس همگان هست با هزینه بانکها تامین میشن و این چیزی هست که به اونها اجازه پر کردن سفارشاتشون ر میده. شما در مورد H&S فکر کنید. FL ها فیک ندارند و FO هم فیک نداره. اگر میبینید یک FL شکسته

میشه و قیمت رو نگه نمیداره و اینگلف میشه دلیل نقشه کلی مارکت هست . FO هیچوقت شانسی رخ نمیده . شما وقتی بخوای تنها فروشنده باشی مجبوری سطوح عرضه و تقاضا رو مهم جلوه بدی و با ابزاری به نام FO هم معامله گران رو آشنا کنی تا شکست اونها توجیه بشه . در حالیکه عرضه و تقاضا FAKE است و FO شانسی نیست .

7 -چارت به همان صورت که در گذشته حرکت میکنه در آینده هم در جریانه .

8- منظورتونو متوجه نشدم .

9-دلیل جاذبه و دافعۀ مغناطیسی جریان سفارشات در تارگت است . در مقاله ای به زودی دلیل اون رو متوجه میشید .

10 - سعی کنید گذشته چارت رو بر اساس مفاهیم گفته شده بخونید در آینده چارت مشکلی نخواهید داشت .

11 - جایی که لازم بود رو اصلاح کردم .

From <<http://readthemarket.com/index.php/pr/forum/flag-limits/2705-flag-limits?start=350>>



From <<http://readthemarket.com/index.php/pr/forum/rbd-and-dbr/2698-drop-base-rallies-rally-base-drops?start=475>>

دیاموند ها همواره در TRUEZONE ایجاد شده و FO هستند

From <<http://readthemarket.com/index.php/pr/forum/rbd-and-dbr/2698-drop-base-rallies-rally-base-drops?start=475>>

آیا فلگ هایی که بدون اینگلف شکسته میشه داستانش با فلگ هایی که اینگلف میشن متفاوته؟
رفتار بازار تو این دو حالت و روانشناسیون با هم فرق داره؟

موقعی که قیمت در راه رسیدن به یه تارگت و در سطح تارگت، یک فلگ رو اینگلف میکنه، میشه گفت اون اینگلف معتبره یا اینکه اون اینگلف رو fo در نظر میشه گرفت برای ایجاد نقدینگی تا رسیدن به تارگت؟

From <<http://readthemarket.com/index.php/pr/forum/rbd-and-dbr/2698-drop-base-rallies-rally-base-drops?start=475>>

زمانیکه قیمت از یک FL در تایم فریم بالاتر میاد به سادگی میتونه FL های تایم های پایین تر رو بشکنه اما معمولاً یک اصلاح داریم پس از شکستشون .

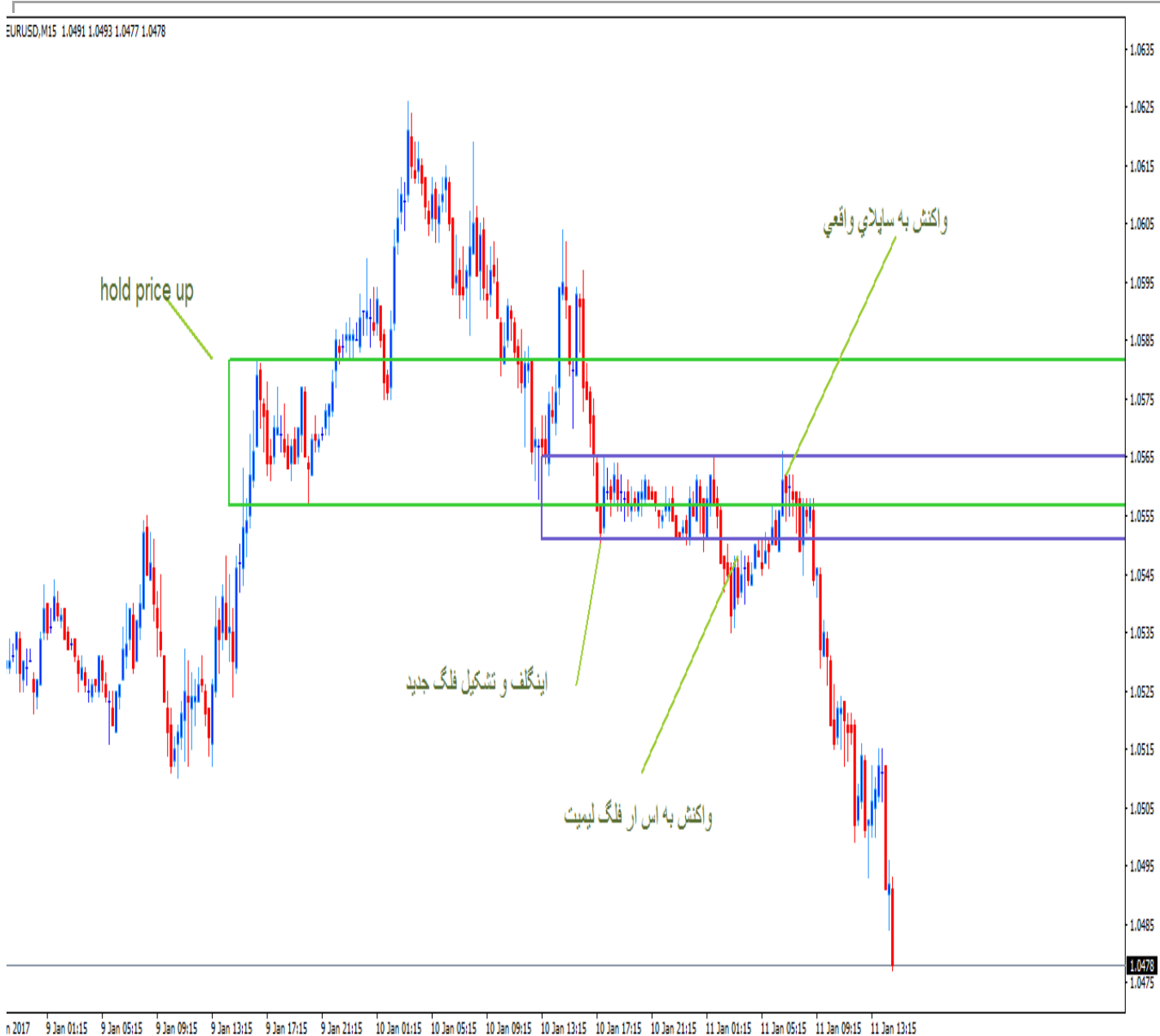
هیچ اینگلفی معتبر نیست مادامیکه که قیمت نره و FL (تارگت) تایم فریم یک دقیقه ش رو نزنه . به همین خاطر که دنستن تارگت از اهمیت بالایی برخورداره . بانکها به روش به یکدیگر intention میدن .

1 - قبل از رسیدن به تارگتتون ایجاد اینگلف در جهت مخالف میکنن و به تارگت FO میکنند .

2 - پس از رسیدن به تارگت ایجاد ENG در جهت مخالف میکنند .

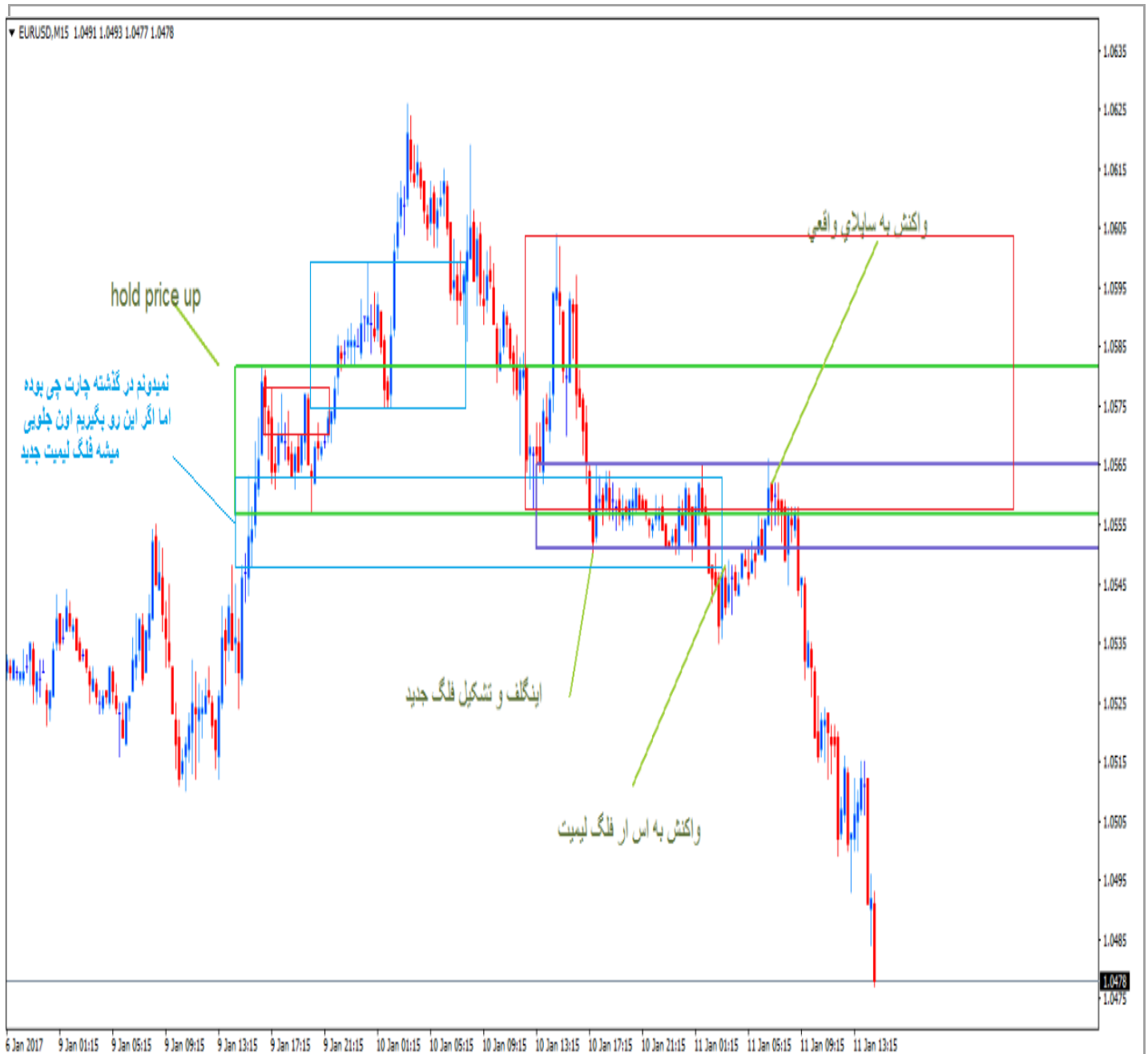
From <<http://readthemarket.com/index.php/pr/forum/rbd-and-dbr/2698-drop-base-rallies-rally-base-drops?start=475>>

یک سوال داشتم اول این ورود درست هست و دوم اینکه همیشه باید دنبال فلگ لیمیت هایی باشیم که یک جو ری بعد از تایید اف تی ار تریدرها رو گول بزنه تا به منطقه درست برای ورود برسیم و این نمونه کم پیش میات اما سیگنال های ناب در این مناطق هست این دیدگاه درست هست؟



From <http://readthemarket.com/index.php/pr/forum/165/2721-salivan?start=25#60554>

قبلا در مورد فلگ لیمیت ها عرض کردم به چه شیوه من ترید میکنم قرار نیست همیشه نظر من درست باشه . مهم اینه خوندن چارت رو یاد بگیریم بعدش هر شخصی میتونه به سبک خودش ترید کنه شاید این شیوه هم جواب بده اما اونچه که در چارت شما میبینم در زیر کشیدم :



From <<http://readthemarket.com/index.php/pr/forum/165/2721-salivan?start=25#60554>>

ممنون میشم این تمرین رو هم بررسی کنین و اصلاح بفرمائین



با اجازتون چیزهایی به چارتنون اضافه کردم. یه نکته ی دیگه همیشه تاکید بر اینه که به سمت چپ چارت نگاه کنید. به واسطه ی داشتن یک تکه کوچک از پازل نمی تونید اون پازل رو حل کنید.

برای دیدگاه بهتر به میحث غلبه ی خریداران بر فروشندگان و غیره ابتدا پست شماره 8 قسمت تکالیف RBD-DBR رو مطالعه کنید. بهتون منطق و دلیل این تفکیک رو میده.

RTM



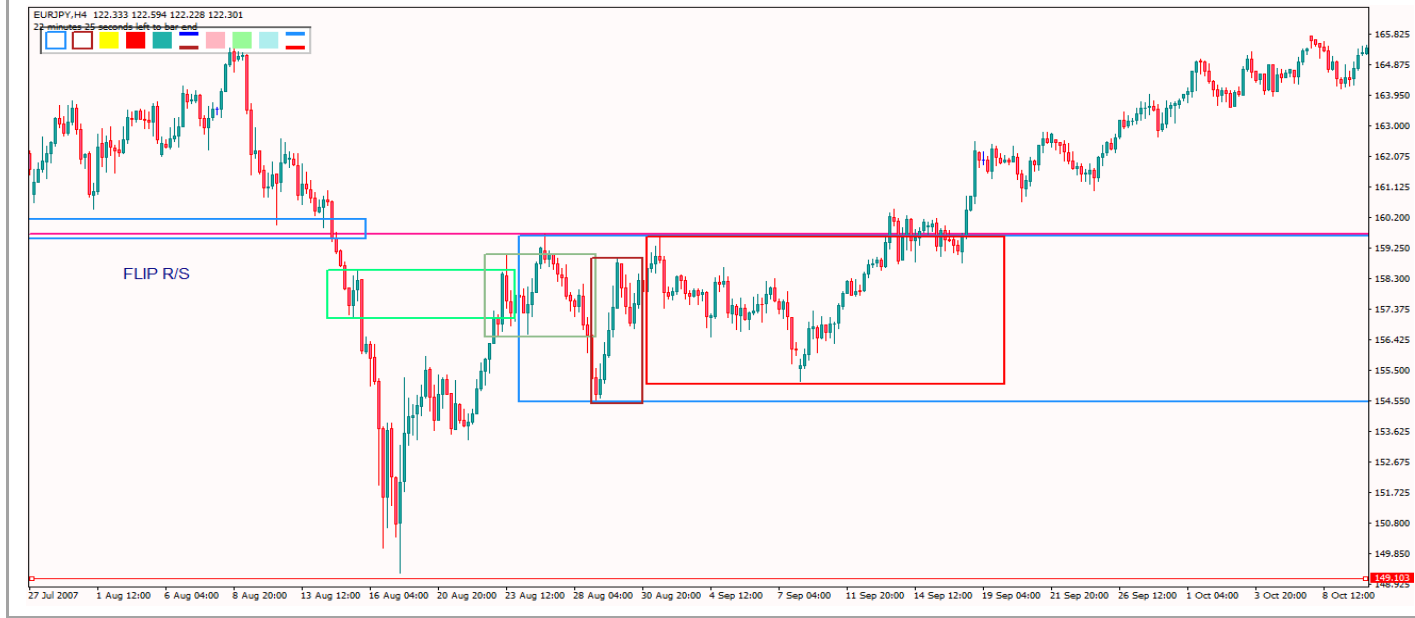
From <<http://readthemarket.com/index.php/pr/forum/flag-limits/2705-flag-limits?start=350#60482>>

Read The Market



این اف ال باید قیمت رو بالا نگه میداشت اما بلافاصله انگف شد و اف ال بعدی باید قیمت رو پائین نگه داره و اون هم بلافاصله اینگف شد و اف ال بعدی هم همین طور، من این اف ال ها رو با هم ترکیب کردم و اولین انگف رو با استفاده از موج گرفتم و اف ال رو بر اساس اون کشیدم و در نهایت اف ال آبی رنگ باید قیمت رو بالا نگه میداشت و موفق هم عمل کرده ، آیا این ترکیب کردن اف ال ها صحیح هست و یا اینکه ایراد داره و نباید اف ال ها را با هم ترکیب کرد ؟

همون اف ال ها با زوم بیشتر



Read The Market

خودم فکر می‌کنم اگر در تایم فریم چارت رو نیگا کنیم می‌تونیم این اف ال آبی رو رسم کنیم که بر اساس موج هست اما برای این تایم فریم باید چیکار کرد؟ ممنونم

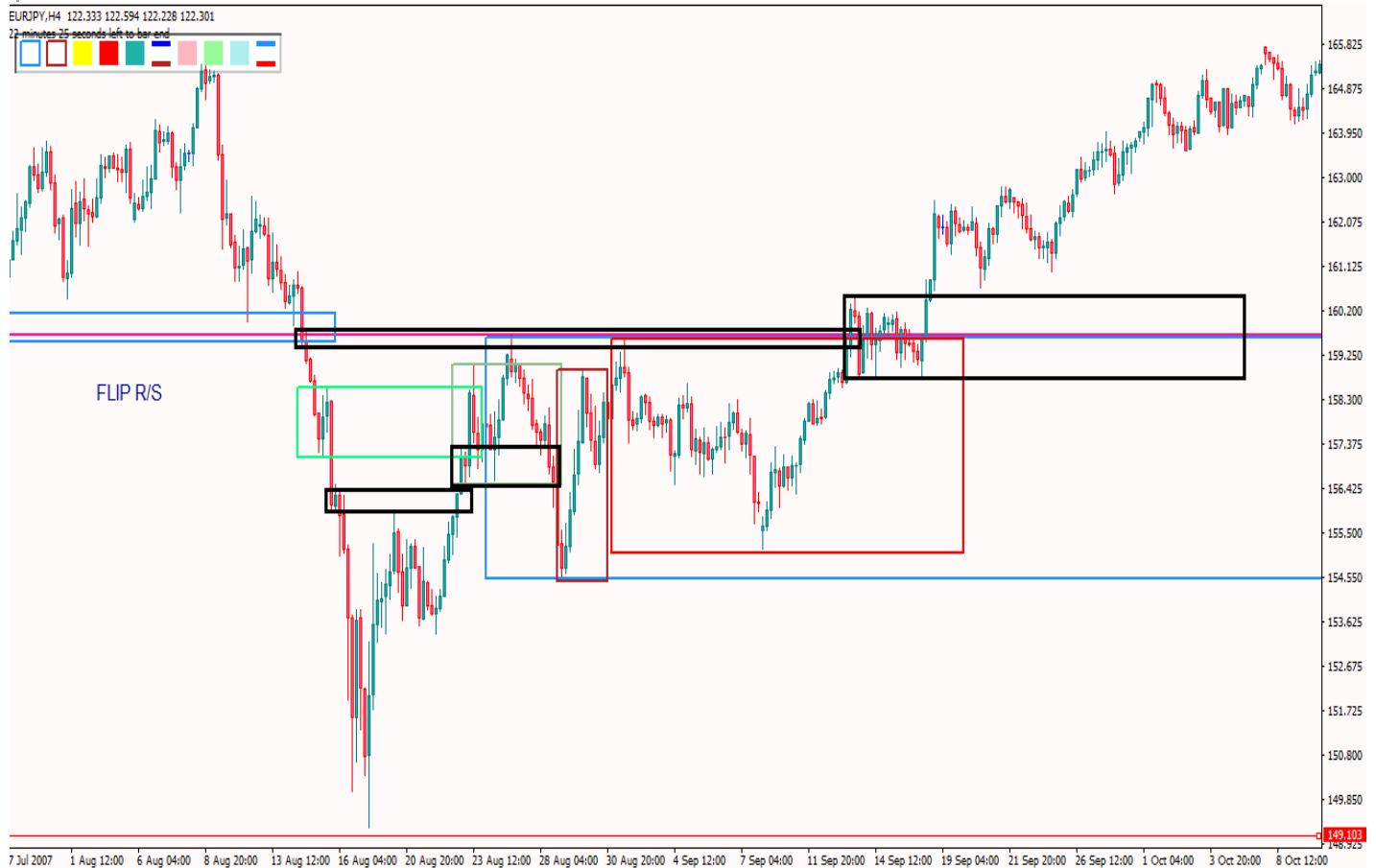
اما در مورد اینکه یک فلگ به راحتی انگالف میشه و باز هم فلگ بعدی به راحتی انگالف میشه ، همه چیز به خوانش قیمت برمیگرده. اهمیت یک فلگ و اینکه آیا توانایی نگه داری قیمت به سمت بالا یا پایین رو داره تنها با پاسخ به همون سوالات امکان پذیره (قیمت از کجا اومده ، به کجا میره و در بین راهش چه کاری انجام داده؟؟؟) سلمان عزیز همیشه میگه اینکه یک فلگ انگالف بشه یا خیر و اینکه ما بفهمیم آیا هنوز اردری در اون فلگ واسه نگه داشتن قیمت هست یا خیر برمیگرده به مقاله خوانش قیمت در مورد تلفیق فلگ ها درسته این کار و درک فلسفه اش براتون خیلی از مطالب رو روشن می‌کنه. همیشه ببینید (بعد از خواندن قیمت) آیا اون فلگ که انگالف شده به تارگت مورد نظر رسیده یا خیر؟ اگر نرسیده اون فلگ همچنان می‌تونه قیمت رو در اون جهت نگه داره. امیدوارم کمکتون کنه.

From <<http://readthemarket.com/index.php/pr/forum/flag-limits/2705-flag-limits?start=375>>

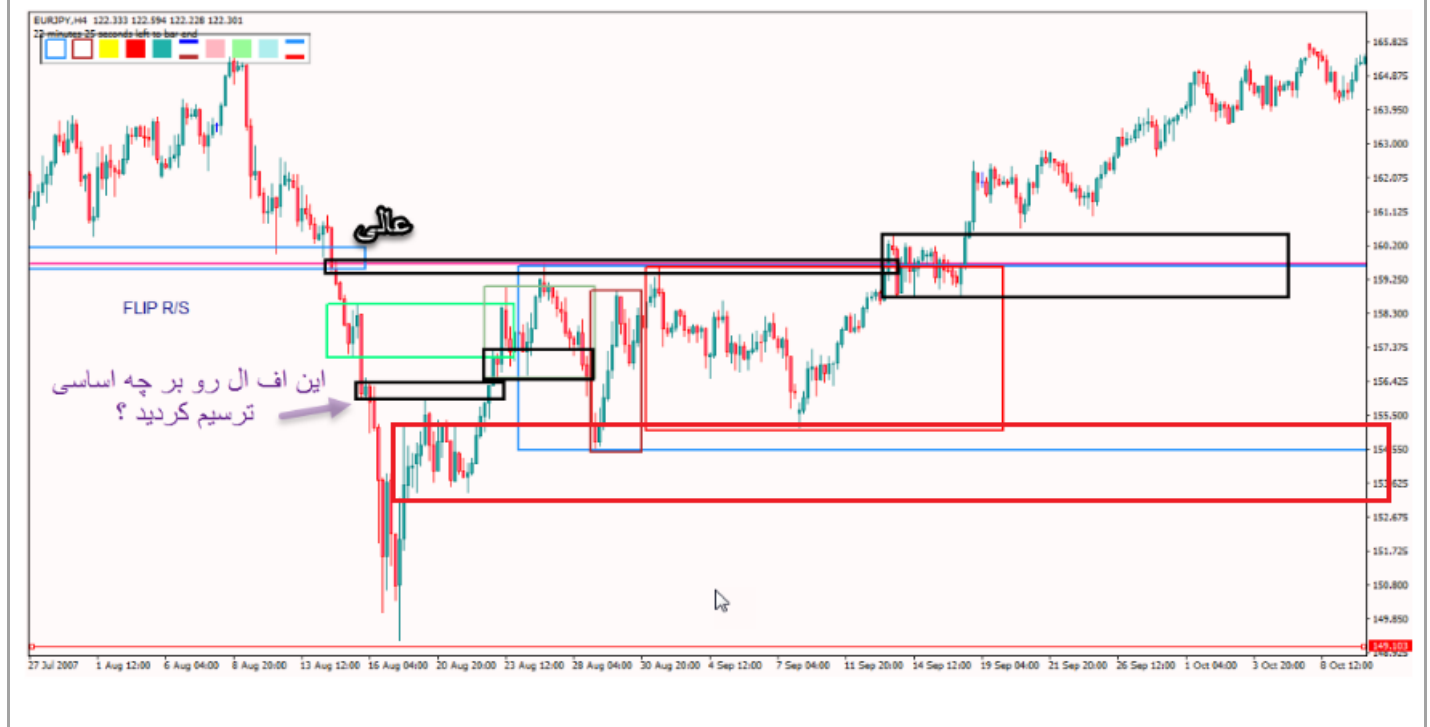
احساس میکنم چون در این تایم داریم میکشیم باید از نشانه های همین تایم استفاده کرد به همین علت برای رسم اف ال اول از شادوها استفاده کردم



From <http://readthemarket.com/index.php/pr/forum/flag-limits/2705-flag-limits?start=375>



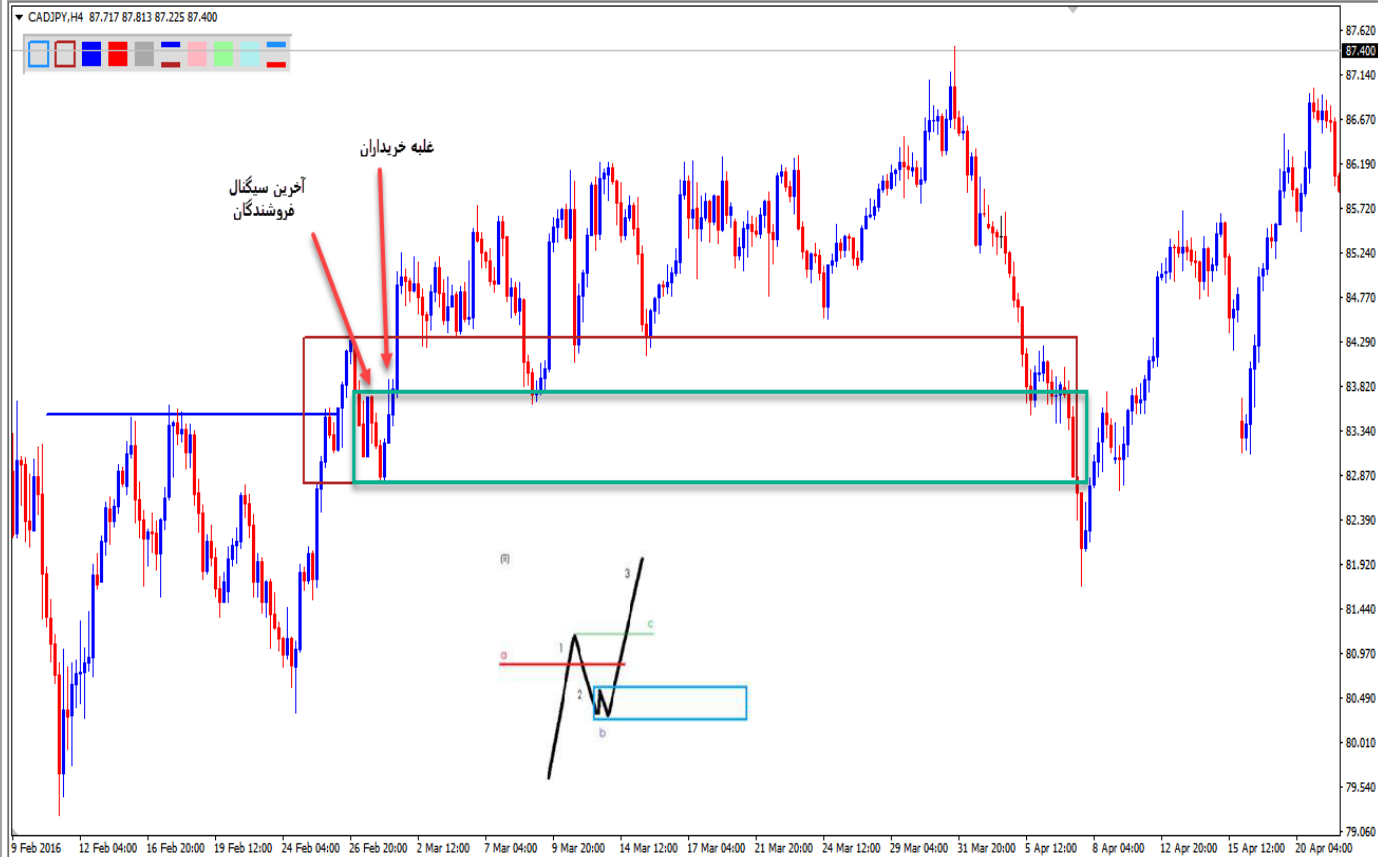
اینم نظر من . من این پایینی رو بیشتر دوست دارم



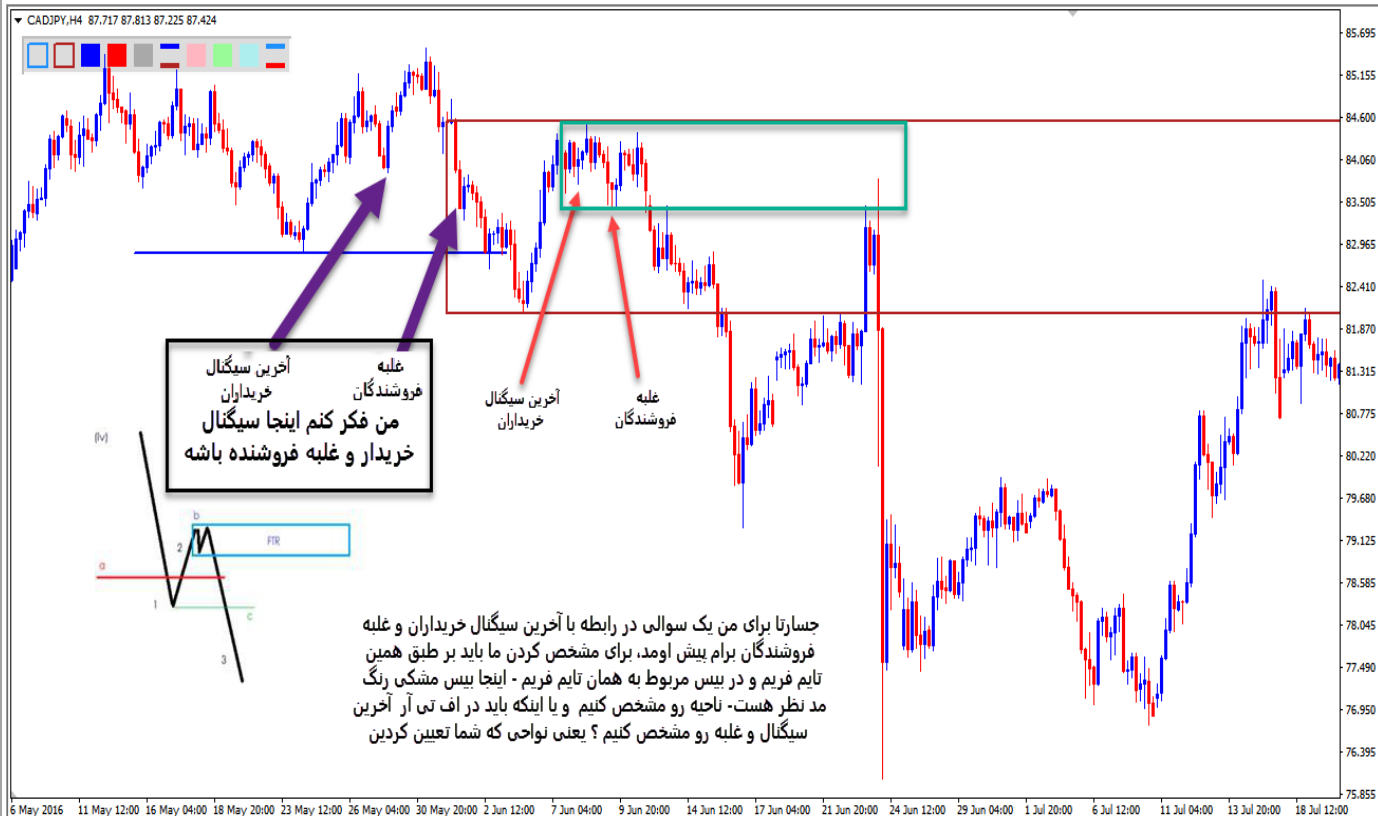
From <<http://readthemarket.com/index.php/pr/forum/flag-limits/2705-flag-limits?start=375>>

تمرین اف تی آر که رسم صحیح اون کمک میکنه تا اف ال های بهتری بدست بیاریم
توی هر عکس دو تا منطقه ست لطفا نظر بدین کدوم منطقه مناسب تره؟





جسارتا سوال بنده رو رفع ابهام کنین ممنون میشم.

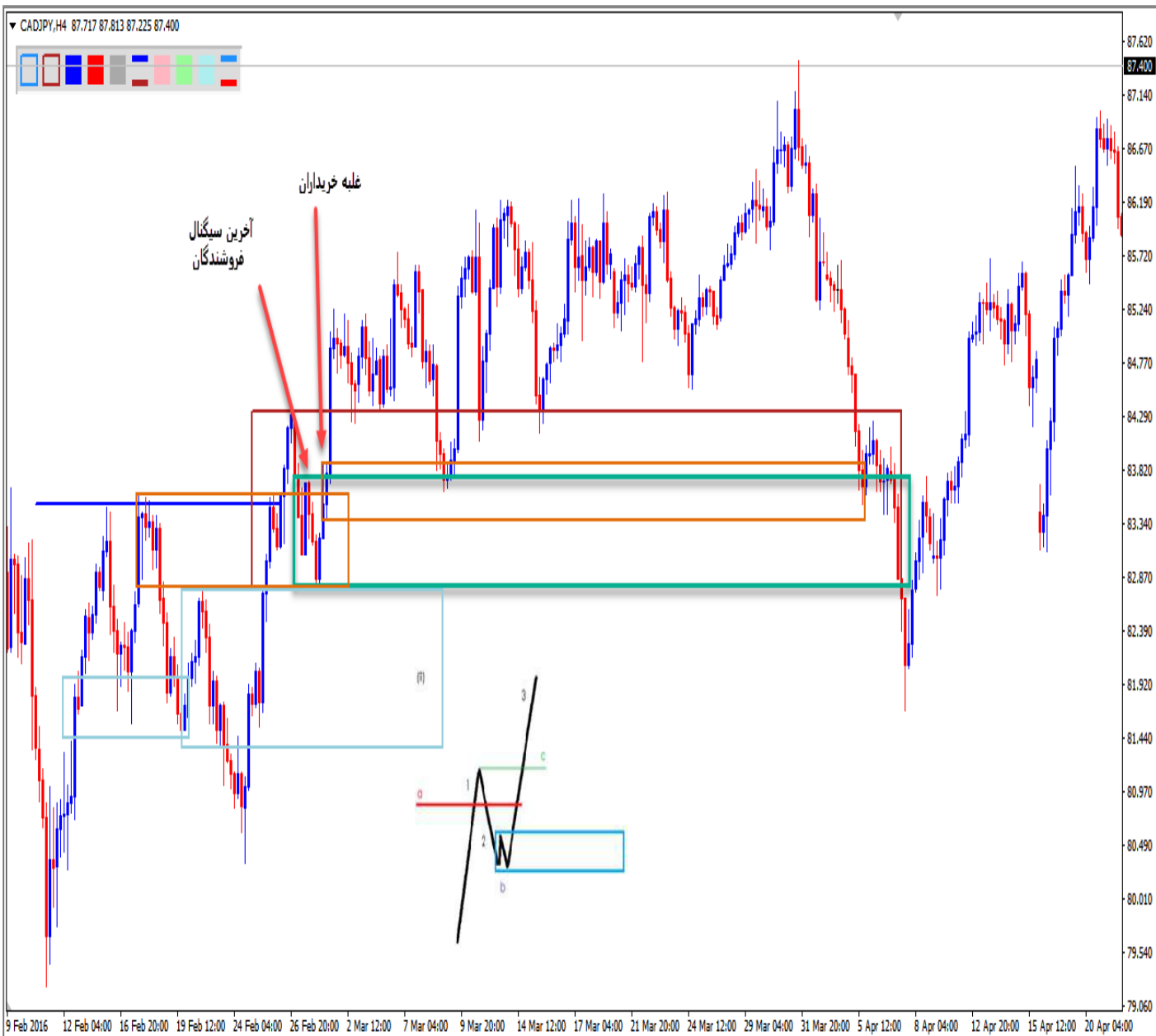


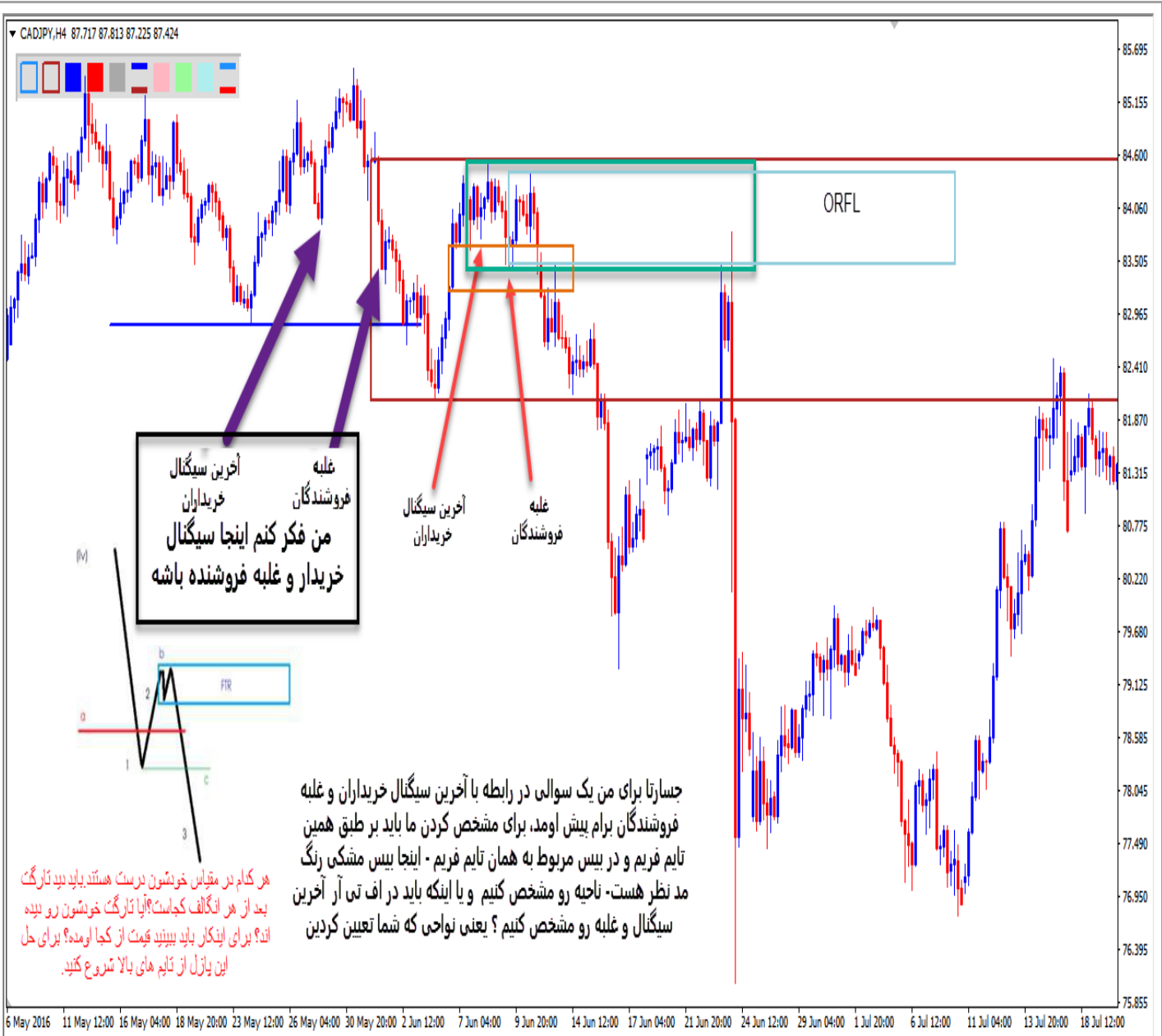
در کشیدن باکسهای نواحی عرضه و تقاضا بسته به خواسته ی معامله گر میتونه اونو تنگ تر کنه اما در کشیدن باکس FL کل ناحیه مد نظر هست .



Read The Market

From <<http://readthemarket.com/index.php/pr/forum/flag-limits/2705-flag-limits?start=375>>





هر گام در مقیاس خردشون درست هستند باید دید تارگت بعد از هر انگالف کجاست؟ آیا تارگت خردشون رو دیده اند؟ برای اینکار باید ببینید قیمت از کجا اومده؟ برای حل این یازل از تایم های بالا شروع کنید.

جسارتا برای من یک سوالی در رابطه با آخرین سیگنال خریداران و غلبه فروشندهان برام پیش اومد، برای مشخص کردن ما باید بر طبق همین تایم فریم و در بیس مربوط به همان تایم فریم - اینجا بیس مشکلی رنگ مد نظر هست- ناحیه رو مشخص کنیم و یا اینکه باید در اف تی آر آخرین سیگنال و غلبه رو مشخص کنیم؟ یعنی نواحی که شما تعیین کردین

به این نکته توجه کن نواحی عرضه و تقاضا رو بر اساس غلبه فروشندهان و خریداران و برعکس بدست میاریم اما FL رو باید بر اساس FL بدست آورد نه عرضه و تقاضا . در واقع FTR ای که پس غلبه ایجاد شده الزاما FL نیست .

From <<http://readthemarket.com/index.php/pr/forum/flag-limits/2705-flag-limits?start=375>>