

به نام خداوند بخشنده و مهربان (:

تاپیک : "هنر جنگ"

سلام به RTM.

سلام به ایف و همه ی اعضای دیگه ی این آکادمی.

درود بر همه ی شما

من ترجیح میدم که این تاپیک را با یک مقدمه شروع کنم.

مقدمه:

من دو ماهه که این جا هستم. تو این مدت من چیزای زیادی از شما یاد گرفتم. من قبلا یک جمعی به این بزرگی ندیده بودم. قبل از این من داشتم با چارت ، تحلیل هایی که روش انجام می دادم، اندیکاتورها و ابزار های دیگه حال می کردم. اما الان باور دارم یک نابینا فقط در صورتی می تونه نور را ببینه که حسش کنه. بعد از خوندن تاپیک های زیر

RBD, DBR

CP

SUPPLY AND DEMAND

FTR, FTB, ...

تصمیم دارم که مسیر یادگیریم را این جا ادامه بدم. با توضیح ENGULF شروع می کنم. قبل شروع ، چند تا چیز کوچیک بگم. من تاکید می کنم که تازه کارم و این ها چیزهاییه که من در این دو ماه یاد گرفتم. پس تمام چیزهایی که من می نویسم ممکنه گمراه کننده باشه. تمام تلاش من اینه که این چیزها را به خودم ثابت کنم و از همه ی کسانی که در فهم این مطالب کمک کردند تشکر می کنم.

کوچک ترین عضو این آکادمی ، سالیوان

////////////////////

اول من چند تا سوال می پرسم.

- 1- مارکت چیه ؟
- 2- چه کسی مارکت را کنترل می کنه ؟
- 3- هدفشون چیه ؟
- 4- چرا RTM ؟
- 5- سلاح های ما چی هستند؟
- 6- یک ابزار چه طوری کار می کنه ؟
- 7- چرا اون کار می کنه ؟

الان سعی می کنم این سوالات را با دیدگاه خودم پاسخ بدم.

1- مارکت چیه ؟

من فکر می کنم مارکت مثل جنگله. تعدادی گاو و خرس و سگ و گوسفند و خوک داخل این جنگل وجود داره که با هم می جنگند.

2- چه کسی مارکت را کنترل می کند؟

به نظر من سگ ها. ما به سگ ها میگوییم بیگ بویز، پول های هوشمند یا تریدرهای بانکی. سگ ها به قوانینشون پایبند هستند و من فکر می کنم تنها چیزی که برای بردن در این جنگل نیازه وفاداری به قوانینه. به همین دلیل سگ ها در نهایت برنده اند.

3- هدفشون چیه؟

وظیفشون چیه؟ اون ها نیاز دارند جیب خرس ها یا گاوها را خالی کنند.

4- چرا RTM؟

برای من، چون RTM به من نشون داد کجا کنترل کننده ی جنگل منتظره تا شکارش را هانت کنه. مهم نیست که اونا خرس یا گاو یا گوسفند یا خوک باشند. این جا، بکش یا کشته شو.

5- سلاح های ما چی هستند؟

سلاح های زیادی در این جنگل وجود داره. عرضه و تقاضا، رالی بیس دراپ، دراپ بیس رالی، سی پی، اینگلف، فیک اوت، تری دراپور، کوازیمودو، کن کن، فلگ و چیزای دیگه.

6- یک ابزار چه طوری کار می کنه؟

در ویدئو ها، آقای ایف توضیح دادند که چه طوری یک ابزار کار می کنه و ما چگونه می تونیم از اون ها استفاده کنیم. همچنین اساتید دیگه هم مقاله هایی برای ما نوشتند که من مجموع همشون را " هنر جنگ" می نامم.

7- چرا این ابزارها کار می کنند؟

این مهم ترین قسمته. چون من فکر می کنم این که ما بفهمیم چرا یک ابزار کار می کنه مهم تر از اینکه چه ابزاری کار می کنه.

با RBD و DBR شروع می کنم.

اصلا RBD، DBR چی هستند؟

رالی بیس دراپ:

معمولا ما این ناحیه را عرضه نام گذاری می کنیم. این مثل مقاومت جلوی بالا رفتن قیمت عمل می کنه. این ناحیه در خودش بدترین خریدارها را شامل میشه و تعدادی ناحیه ی تصمیم گیری داره که فروشنده ها از خریدارها بیش تر می شوند. برای همین اگر در این جا تصمیمی گرفته بشه که قیمت خیلی گرونه، ما انتظار داریم که در آینده بیگ بویز تعدادی اردر از تریدرهای بیچاره و بایرهایی که در بدترین جای ممکن خرید کردند را جمع آوری کنند. این ناحیه ها پر از محدوده های تصمیم گیری هستند. من فکر می کنم کل مارکت محدوده های تصمیم گیریه. این جا اونا فکر می کنند که قیمت خیلی گرونه و تصمیم می گیرند که اون را کاهش بدهند. اما چرا این فکرو می کنند؟

از لحاظ روانشناسی، مردم عادت دارن تصمیم هاشون را در زندگی تکرار کنند. تصمیماتی که منجر به تغییر جهت قیمت شدند، در آینده برای ما مهم خواهند بود. برای همین، اگر قیمت با این تصمیمات کاهش پیدا کنه، ما این ناحیه که تصمیم در اون گرفته شده را "عرضه" نامگذاری می کنیم. (RBD) همین اتفاق هم در ناحیه ی تقاضا رخ میده. در این ناحیه تصمیم گرفته می شه که قیمت خیلی ارزونه. بنابراین بانک ها می تونند در آینده اردرهای بیش تری را از تریدرهای تازه کار مثل من جمع آوری کنند. در این ناحیه تصمیم گرفته شده که قیمت رالی داشته باشه و ازش حمایت بشه. این مجموعه تصمیمات در این ناحیه که قیمت خیلی ارزونه یک DBR برای ما درست می کنه که ما اون را تقاضا نام گذاری می کنیم.

چگونگی حرکت قیمت در این نواحی خیلی برای ما مهم اند. این که این نواحی چگونه و به چه شکلی تشکیل شدند هم خیلی مهمه. آیا تصمیمی که گرفته شده قاطع بوده یا همراه با تردید؟ این ها خیلی مهم اند.

مسئله ی دیگه نحوه ی نزدیک شدن قیمت به این نواحی است. اگر قیمت به صورت کامپرشن به یک ناحیه ی فرش نزدیک بشه ما انتظار واکنش از اون ناحیه را داریم. اما اگر قیمت به صورت شارپ به این نواحی برسه ما باید صبر کنیم و از سلاح های دیگرمون استفاده کنیم.

من فکر می کنم همه ی مارکت ترس و طمعه. سی پی ها ترس را نشون میدن و نوسانات زیاد نشون دهنده ی طمع هستند. وقتی که طمع در بازار وجود داره ما باید توجه بیش تری به سلاح های دیگمون داشته باشیم، چرا که رقیب ما ترسی برای از دست دادن پولش نداره و خیلی قاطعه که به حریم ما تجاوز کنه. حریم ما قلعه ی ماست، جایی که ما قبلا دیدیم بعضی از جنگجوها شکست خوردند. اگر به دنیای واقعی نگاه کنید، می بینید بازنده ها از جاهایی که قبلا در اون شکست خوردند، می ترسند. برای همین یک دلیل روانشناسی وجود داره. جنگل آینه ای از رفتار ساکنانش است.

بعد از تعدادی تلاش ناموفق برای شکست قلعه، اگر اون ها بخوانند مانع سر راهشون را بشکنند باید نیروی بیش تری جمع کنند. برای همین کمی عقب نشینی می کنند تا تجدید قوا کنند، ما به این پولبک عمیق می گیم. این چیزی هست که ما در دنیای واقعی هم می بینیم. از طرفی قلعه هم که قبلا مورد حمله قرار گرفته، الان برای حملات بعدی ضعیف تره، ما به این فرایند مصرف اردرها می گیم.

ضعیف یا قوی بودن قلعه به وسیله ی چیزی که ما اون را عرضه و تقاضا نام گذاری می کنیم مشخص میشه.

از نظر من بین عرضه و رالی بیس دراپ و همین طور بین تقاضا و دراپ بیس رالی تفاوت وجود داره. دلیلش را در آینده توضیح میدم. بنابراین حملات بیش تر به قلعه اون را ضعیف تر می کنه و ممکنه در حمله های بعدی قلعه توسط تعداد بیش تری از حمله کننده ها شکسته بشه.

من این طوری داستان را می خونم.

ما تعدادی اسلحه داریم که به ما کمک می کنه بفهمیم یک قلعه در مقابل حملات مقاومت می کنه یا نه؟

یه چیزی داریم به اسم سی پی. CP نشان دهنده ی ترسه. بعضی موقع ها این ترسه که به ما شجاعت میده. ترس من چیزیه که به من شجاعت میده. دوباره میگم که ترس و طمع مشخص می کنه که قلعه ی ما می تونه مقاومت کنه یا نه. یک قلعه ی فرش (تاچ نشده) معمولا در برابر ترس حمله کننده ها مقاومت می کنه و شکست نمی خوره.



حمله و برگشت های متوالی توسط حمله کننده ها در راه رسیدن به قلعه نشان دهنده ی اینه که اون ها می ترسند. بعد از رسیدن به قلعه، شکست خوردن اولین حمله کننده، باعث تضعیف روحیه ی تمام حمله کننده ها میشه. از طرف دیگه اگر ارتش حمله کننده ها ترسو و بزدل هم باشند ، دیگه خیلی شکستشون راحت تر میشه. جمله ها به ترتیب وقوع در چارت شماره گذاری شده اند و ترجمه ی آن ها پایین تصویر نوشته شده است.



- 1- خریداران شکست خورده
- 2- دعوا بین خریداران قاطع و فروشنده های قاطع
- 3- دعوا بین خریداران قاطع و فروشنده های قاطع
- 4- انتهای دعوا و برد فروشنده ها

حالا تفاوت بین عرضه و رالی بیس دراپ چیه ؟

فرض کنید ما می خوام یک قلعه بسازیم. هر قلعه چندین سنگر داخلش داره و هر سنگر هم یک فلگ داره. از نظر من اگر قلعه خیلی محکم باشه ولی زمینی که روش ساخته شده سست باشه فایده ای نداره و نمی تونه در برابر حملات مقاومت کنه. برای همین من فرض می کنم که ناحیه ی عرضه همون زمین یا پایه و اساس قلعه هست و خود قلعه RBD هست. همین تشبیه برای ناحیه ی تقاضا و DBR هم برقراره. در RBD بالاترین حد قلعه همون ناحیه ی عرضه هست که در مقابل حمله کننده ها مقاومت می کنه.

سوالی که باید این جا پرسیده بشه این هست که چرا این طبقه بندی ها برای ما مهم اند؟

اگر حمله کننده ها بتونند به یک سنگر نفوذ کنند، بعد از مدتی اون ها نیروهاشون را تجدید می کنند و با قدرت بیش تری در جهت نفوذ حرکت می کنند تا بتونند سنگر های دیگر را هم در راهشون بگیرند. این که چه قدر بر می گردند تا نیروهاشون را تجدید کنند بستگی به این داره که قلعه چه قدر قویه. ما در RTM ، این فرآیند را اینگلف نام گذاری می کنیم.

من یه سوال دیگه دارم.

چه کسی اینگلف را درست می کنه ؟

کس خاصی باعث اینگلف نمیشه. تنها چیزی که باعث میشه نفوذ رخ بده قدرت قلعه و همین طور قدرت حمله کننده هاست.

سوال اصلی اینه که آیا بیگ بویز اینگلف را درست می کنند یا همه ی حمله کننده ها؟
یا این که اینگلف از قبل ساخته شده و بیگ بویز اون را می دونند و در جهت اون تصمیم گیری می کنند ؟
این سوال هم می تونه درست و منطقی باشه.

از نظر من همه ی این مسائل در کنار هم باعث رخ دادن اینگلف میشن.

- 1- سستی زمینی که قلعه روی اون ساخته شده بود. طبق اون چیزی که بالا گفتم نواحی عرضه و تقاضا مثل زمین قلعه برای ما هستند.
- 2- تعداد حمله کننده های تازه نفس به قلعه و این که چه قدر طول می کشه تا نیروهاشون را جمع کنند و بتونند ادامه ی مسیر بدن.
- 3- بیگ بویز آنالیزورهای جنگ هستند و تازه کار ها هم اون جور که بانک ها میخوان عمل می کنند. من تلاش می کنم تا این داستان را ثابت کنم و همینطور بهترش کنم. در مقاله ی بعدی هم تلاش می کنم تا تایپیک اینگلف را تشریحش کنم.

پایان قسمت اول

"راحت ترین راه برای فراموش کردن آرزو هامون، رسیدن به اون هاست."

"اون هایی که بلند شدند، همون هایی هستند که هزاران بار افتادن را تمرین کرده اند."

سالیوان

////////////////////////////////////

آغاز قسمت دو

در قسمت یک من سعی کردم تا قسمتی از جنگ را تعریف کنم. جنگی که در اون جنگنده ها تلاش می کنند تا قلعه ها را فتح کنند. برای این که یک قلعه فتح بشه قبلش باید تصمیم گیری بشه. جاهایی که این تصمیمات گرفته میشن برای ما مهم اند. تینک تانک ها! اگر میخواهید که یک قلعه را تخریب کنید، اول در تینک تانک آن نفوذ کنید.

قبل از این که یک قلعه فتح بشه اول باید در اون نفوذ بشه. برای ما به عنوان تریدر فرقی نداره که قلعه توسط خرس ها یا گاو ها فتح شده باشه. ما فقط میخوایم داخل این بازار سود کسب کنیم و وقتی نفوذ رخ بده ما با جنگجو ها همراهی می کنیم. ما باید به قوانین خودمون پایبند باشیم نه قوانین جنگ. در ضمن، تعدادی نشانه برای کسانی که با روش هنر جنگ RTM معامله می کنند وجود داره .

اینگلف چیه ؟

مهم ترین سوال در RTM. اول از همه من میخوام یک جنگ فرضی را تشریح کنم. فرض کنید که یک ارتش می خواد موقعیت های دشمن را فتح کنه. موقعیت های دشمن شامل تعدادی سنگر هستند که با هم یک قلعه را تشکیل دادند. برای فتح یک قلعه، در ابتدا فلگش باید فتح بشه. به محض این که فلگ اولین قلعه فتح شد، ما باید از خودمون چند تا سوال بپرسیم.

- 1- موقعیت اون قلعه ی فتح شده چیه ؟
- 2- قیمت از کجا حرکتش را شروع کرده و الان کجا هست ؟
- 3- آیا قلعه ای در این نزدیکی هست که قبلا مورد حمله قرار گرفته ؟
- 4- آیا بعد از این که اون حمله کننده ها قلعه را فتح کردند و FL آن را نابود کردند، FL خودشون را ساختند؟
- 5- نزدیک ترین ناحیه ی تینک تانکی که باید بهش توجه کرد و امکان فتحش وجود داره، کجاست ؟

پاسخ به همه ی این سوالات به ما کمک می کنه تا نقشه را درست بخونیم.

این داستان برای اینه که ما این را بدونیم ، حمله کننده ها بعد از نابودی FL دشمن ، عقب نشینی می کنند و نیروهای بیش تری جمع می کنند تا بتونند FL بعدی را هم بردارند.

بنابراین اینگلف نشانه ایه که جلو جلو به ما میگه ، هدفی وجود داره که هنوز تاج نشده.

در پارت بعدی من سعی می کنم چند تا تصویر از میدان های جنگی مختلف ارائه کنم.

انتهای پارت دوم

////////////////////////////////////

سلام به RTM

در این قسمت من می خوام بعضی از مفاهیم جنگ را بیش تر تحلیل کنم. فکر می کنم من در قسمت قبلی فراموش کردم که در مورد FO و ENG بنویسم. قبل از نوشتن تاکید کنم که من مطمئن نیستم در مورد این مفاهیم درست بگم یا غلط. برای همین اگر شما می تونید اشکالات من را بگیرید، ممنون میشم.

بریم که شروع کنیم:

از نظر من تفاوتی بین FO و ENG وجود نداره. هر دوی اون ها نشان دهنده ی تلاش هستند. اما یکی در جای درست و دیگری در جای غلط. اما من فکر می کنم هر دوی اون ها مفید اند. چرا؟

داستان جنگ را تصور کنید.

تعدادی حمله کننده سعی می کنند که FL یک قلعه را پایین بیاارند. اون ها به قلعه آسیب می زنند و این برای ما مفیده . چون الان دیگه می دونیم این قلعه نسبت به قبل ضعیف تره.

به طور کلی هر FO یک اینگلف برای آیندس. یعنی همه ی FO ها بعد از این که قدرت بیش تری جذب کردند، می تونند به ENG تبدیل بشن.

ما فقط باید تینک تانک ها را پیدا کنیم. (مناطق تصمیم گیری مهم) در این مکان ها، بیگ بویز در مورد تارگت و قلعه ی بعدی که باید فتح کنند، تصمیم می گیرند. آخرین تصمیمی که در این نواحی گرفته شده برای ما خیلی مهمه و همینطور این که اون ها چه طوری این تصمیم را گرفتند. در شجاعت یا ترس

پس اینگلف نشان دهنده ی یک هدف تاج نشده هست.

شماره گذاری جملات برای ترجمه به ترتیب وقوع در چارت است.



- 1- FL دوم از قلعه ی زیری (تینک تانک) ، این جا تصمیم گرفته شد تا در قلعه ی دیگر نفوذ بشه
- 2- FL این قلعه
- 3- تینک تانک . اینجا تصمیم گرفته شد تا قیمت بره و در قلعه ای که از قبل داشتیم نفوذ کنه.
- 4- برگشت قیمت برای جذب نیروی بیش تر
- 5- FL قلعه ی قبلی این جا نابود شد. تعدادی از حمله کننده ها این جا کشته شدند. به خاطر همین یکم عقب نشینی کردند تا بتونند نیروهای بیش تری جذب کنند.
- 6- این جا ما به اون ها ملحق میشیم.
- 7- FL حمله کننده ها. (بعد از نابودی FL دشمن، اون ها FL خودشون را می سازند.)

////////////////////////////////////

من این مطلب را در تایپیک "engulf or fo" هم گذاشتم . اما می خوام در این جا هم پست کنم، چون نشان دهنده ی قسمت دیگری از جنگه دوباره تاکید می کنم من صد درصد مطمئن نیستم که درست میگم . فقط میخوام چیزی که در طول این دو ماه از ایف و اساتید دیگه این آکادمی یاد گرفتم را بیش تر مورد کنکاش قرار بدم.

این مجموعه تصاویر از تایم هفتگی تا پانزده دقیقه را بررسی می کنه.

تایم هفتگی :



FAKE OUT ZONE

چهار ساعته:



- 1- RBD تصمیم گرفته شد تا FL اینگلف بشه
- 2- RBD تصمیم گرفته شد تا لو قبلی اینگلف و سپس بریک بشه
- 3- تایم بالاتر / همچنین الگوی دیاموند
- 4- RBD (قیمت تصمیم گرفته تا لو قبلی را اینگلف و اون را بریک کنه.)
- 5- قیمت وارد ناحیه ی کامپرشن شد.

اگر من بخوام در تایم های پایین ترید کنم ، به محلی که عدد 3 را قرار دادم، توجه می کنم.

(مترجم : اعداد یک و دو و سه در تصویر خیلی کوچک اند . عدد یک در دایره ی نارنجی سمت چپ و عدد دو در سمت راست و پایین لول صورتی قرار دارد و عدد سه هم در سمت راست تصویر و بالای لول قرمز است.)

بررسی بیش تر نقطه ی یک:

تایم یک ساعته:



- 1- به این ناحیه ی عرضه که منشا حرکت هم هست، توجه کنید.
 - 2- تریدهای تازه کار در این ناحیه سل می کنند به خاطر کیوام لول قبلی
 - 3- بریک اوت تریدرها این جا خریدند.
 - 4- استاپ سلرها خورده شد.
 - 5- بریک اوت تریدرها این جا می خزند. سلرهای تازه کار هم به خاطر کیوام لول قبلی می فروشند. اما بیگ بویز منتظر لولی می موندند که بتوندند استاپ های خیلی زیادی را بزنند و همچنین اردرهای خودشون را پرکنند.
 - 6- این جا منشا حرکت و یک لول خیلی خوب برای تاج ترید
 - 7- از این کندل قدرتمندی که به سمت این لول اومده نترسید. اون ها باید اشک شما را در بیارند بعد قیمت حرکتش را شروع می کنه.
- (FOZ مخفف Fake out zone یا همان ناحیه ی فیک اوت شده است.)

متأسفانه پلتفرمی که من استفاده می کنم تاریخچه ی قیمت را در پانزده دقیقه لود نکرد و برای همین مجبور شدم از سی دقیقه به جای پانزده دقیقه استفاده کنم.

در این تایم فریم من به دنبال لول دیگه ای برای ترید می گزدم. بعد از تاج تریدهایی که داشتم، پرایس اکشن را بررسی می کنم ببینم می تونم آخرین اردرهام را این جا پر کنم؟



- 1- از این کندل قدرتمندی که به سمت این لول اومده نترسید. اون ها باید اشک شما را در بیارند بعد قیمت حرکتش را شروع می کنه.
- 2- بعد از رخ دادن FO، کیو ام لول هم جای خوبی برای شرت گرفته.

بررسی بیش تر نقطه ی دو:

اول می ریم تایم چهارساعته تا کل داستان را ببینیم.

من چه طوری داستان را این جا می خونم؟

قیمت به صورت سی پی به یک ناحیه ی تقاضای مناسب رسیده و این نشانه ی خوبی برای ریورسه.

در ناحیه ی پرایس اکشنی سی پی ما کل ناحیه را به عنوان یک pole در نظر می گیریم و در این جا آخرین ناحیه ی عرضه ی مصرف شده ی بالایی هم یک FL هست.

در یک CP ایده آل، اگر آخرین ناحیه ی عرضه ی مصرف شده اینگلف بشه، می تونیم انتظار داشته باشیم که قیمت از کل ناحیه ی CP عبور کنه و به ناحیه ی تاج نشده ای که از قبل داریم برسه.



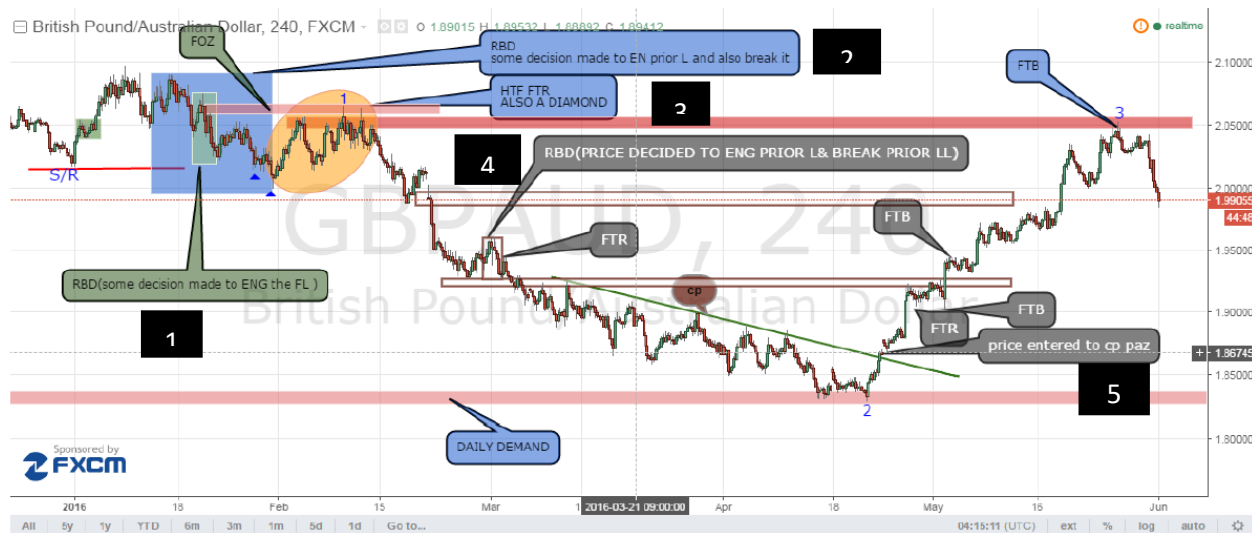
- 1- RBD (قیمت تصمیم گرفت لو قبلی را اینگلف کنه و اون را بشکنه.)

من تایم یک ساعته را هم بررسی می کنم که ببینم می تونم پرایس اکشن مناسب را برای ورود پیدا کنم ؟



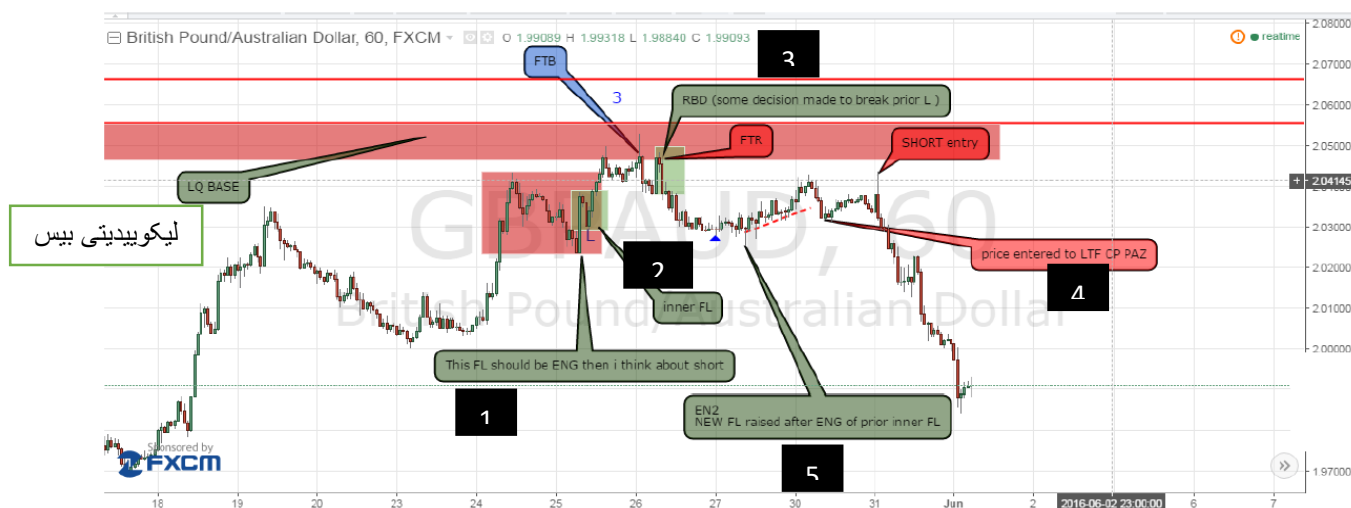
- 1- اگر می خواهید لانگ بگیرید، این FL باید اینگلف بشه.
- 2- قیمت به ناحیه ی سی پی وارد شده
- 3- حمله کننده ها بعد از سرنگون کردن FL دشمن، FL خودشون را ساختند.
- 4- FTB و ورود به پوزیشن لانگ

بررسی پیش تر نقطه ی سه :



- 1- RBD (تصمیم گرفته شد تا FL اینگلف بشه)
- 2- RBD تصمیم گرفته شد تا لو قبلی اینگلف و سپس بریک بشه
- 3- FTR تایم بالاتر / همچنین الگوی دیاموند
- 4- RBD (قیمت تصمیم گرفته تا لو قبلی را اینگلف و اون را بریک کنه.)
- 5- قیمت وارد ناحیه ی کامپرشن شد.

تایم پایین تر:



- 1- این FL باید اینگلف بشه، بعدش من به شورت فکر می کنم.
- 2- FL داخلی
- 3- RBD (تصمیم گرفته شد تا لو قبلی بریک بشه.)
- 4- قیمت به ناحیه ی CP تایم پایین تر وارد شد.
- 5- بعد از اینگلف FL قبلی، یک FL جدید ساخته شده.

تریدرها به تریدرها کمک می کنند.

ما باید به هم کمک کنیم و این کامیونیتی را زنده نگه داریم و اجازه ندیم که استادمون آقای ایف از تلاش هاش پشیمون بشه. برای همین من امیدوارم که بتونم قرضم را به RTM بپردازم. امیدوارم ما بتونیم به هم کمک کنیم و این کامیونیتی را هر روز بزرگ تر کنیم.

//////////

این ترید GBPUSD هست که من هفته ی پیش در لایو بازار انجام دادم.

من فکر می کنم یک تریدر باید فکر کنه و ببینه چه طوری می تونه اردرهای بیش تر از تریدرهای تازه کار بگیره. من در مسیرم این را امتحان می کنم.

اولیش پیش بینی من روی چارت روزانه هست.



- 1- اردر سل لیمیت
- 2- خریدهای تازه کار این جا سل می گیرند.
- 3- بریک اوت خریدها بعد از بریک این ناحیه بای می گیرند.
- 4- این جا منتظر بیگ بویز می مونم تا اردرهاشون را پر کنند.

بعد از مدتی قیمت به ناحیه ی مورد نظر من ، یعنی همون جایی که قبلا FO کرده بود رسید و من یک تاج خرید داشتم. می دونم محل ورودم به اندازه ی کافی خوب نبود اما قابل قبول بود.



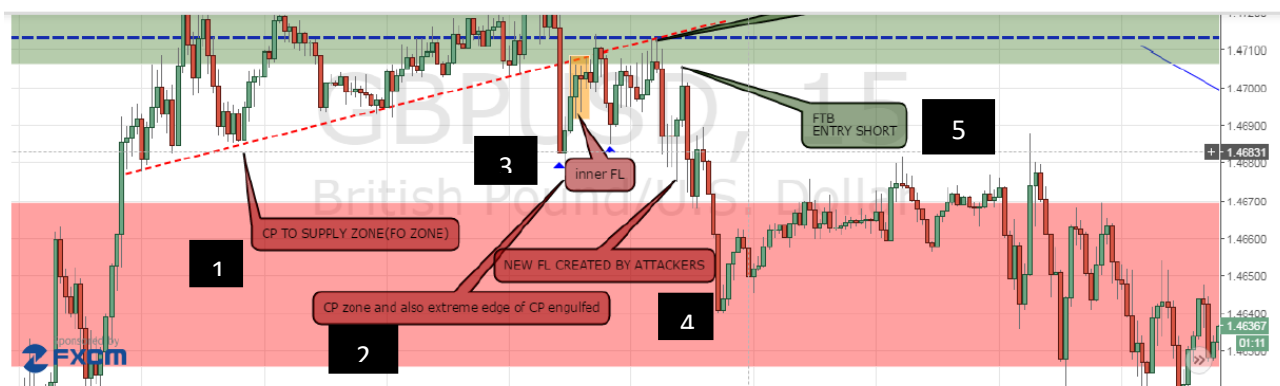
- 1- RBD (این جا تصمیم گرفته شده تا قیمت وارد ناحیه ی سی پی بشه.)
- 2- اینگلف ناحیه ی سوآپ
- 3- بریک اوت خریدها بعد از بریک این ناحیه بای می گیرند.
- 4- اردر سل لیمیت
- 5- این جا منتظر بیگ بویز می مونم تا اردرهاشون را پر کنند. (سرس اینگلف)

حالا من به تایم فریم های پایین تر میرم، ببینم که آیا می تونم یک ساختار مناسب برای ورود پیدا کنم؟
 در تایم یک ساعته قیمت به صورت CP به سمت ناحیه ای که FO شده بود رفته. اون جا احتمال داره که بانک ها بخوان
 اردرهاشون را تکمیل کنند.



1- قیمت به صورت سی پی به ناحیه ی عرضه رفته

در تایم پونزده دقیقه من به دنبال نقطه ورود دقیق تر هستم.



- 1- سی پی به ناحیه ی عرضه
- 2- ناحیه ی سی پی اینگلف شده
- 3- FL داخلی
- 4- FL جدید توسط حمله کننده ها ساخته شد
- 5- FTB (ورود به پوزیشن شورت)

مثال بعدی EUR/GBP هست. من از تایم هفتگی تا پانزده دقیقه در سه ناحیه ، پرایس اکشن را بررسی می کنم.

وقتی که شما در یک ناحیه ی عرضه هستید به دنبال تاج ترید باشید ولی وقتی در فضای بین دو ناحیه هستید باید ساختار پرایسی را بررسی کنید.

اما من دوست دارم اول ناحیه هایی را بررسی کنم که قبلا جنگ زیادی در اون ها رخ داده.

با تایم هفتگی شروع می کنم.

نگاه کلی :



- 1- اینگلف این ناحیه برای من مهمه. چرا؟ زیرا در گذشته ی چارت این جا جاییه که جنگ های زیادی رخ داده و هربار یک گروه از دیگری جلو زدند. (ناحیه ی فیلیپ)
- 2- FL داخلی
- 3- من عاشق این بریک اوت تریدرهام. اون ها همیشه اردرهای پر نشده ی بانک ها را پر می کنند:)
- 4- FL داخلی اینگلف شد و یک FL جدید توسط حمله کننده ها ساخته شد. بعد از این ما می فهمیم سلرها برتری دارند. برای همین من سعی می کنم یک ناحیه ی مناسب برای شورت گرفتن در قسمت های بالاتر پیدا کنم.

بررسی با زوم بیش تر:



- 1- اینگلف این ناحیه برای من مهمه. چرا؟ زیرا در گذشته ی چارت این جا جاییه که جنگ های زیادی رخ داده و هربار یک گروه از دیگری جلو زدند. (ناحیه ی فیلیپ)
- 2- FL داخلی

- 3- من عاشق این بریک اوت تریدر هام. اون ها همیشه اردرهای پرنشده ی بانک ها را پر می کنند:
- 4- FL داخلی اینگلف شد و یک FL جدید توسط حمله کننده ها ساخته شد. بعد از این ما می فهمیم سلرها برتری دارند. برای همین من سعی می کنم یک ناحیه ی مناسب برای شورت گرفتن در قسمت های بالاتر پیدا کنم.

به تایم پایین تر یعنی روزانه میرم ببینم می تونم یک ناحیه ی پرایس اکشنی مناسب برای شورت گرفتن پیدا کنم یا نه؟
نگاه کلی:



- 1- اینگلف این ناحیه برای من مهمه. چرا؟ زیرا در گذشته ی چارت این جا جاییه که جنگ های زیادی رخ داده و هربار یک گروه از دیگری جلو زدند. (ناحیه ی فیلیپ)
- 2- FL داخلی

بررسی با زوم بیش تر:



1- چرا این ناحیه برای من مهمه ؟ به سمت چپ نگاه کن. ما یک ناحیه عرضه عرضه داریم. اردرهای زیادی در قسمت انتهایی این ناحیه وجود دارند. این اردرهای پرنشده قیمت را به سمت بالا جذب می کنند.

من در تحلیل های قبلی فراموش کردم یک ناحیه ی خیلی مهم را بررسی کنم، این جا بررسی می کنم.



- 1- معذرت می خوام. من فراموش کردم این ناحیه را در تایم بالاتر مشخص کنم . حالا اسمش را میذارم نقطه صفر.
- 2- FL قرمز اینگلف شد و الان یک FL جدید آبی ساخته شده.
- 3- در این ناحیه ی زرد بیگ بویز می دونند که تریدرهای تازه کار دیدگاه نزولی دارند.
- 4- حمله کننده ها به تینک تانکی برمی گردند که تصمیم گرفته شده بود FL قرمز اینگلف بشه.
- 5- به تایم های پایین می رم تا ببینم آیا می تونم یک ساختار پرایس اکشنی را به عنوان محل ورودم انتخاب کنم .

در تایم های پایین این ناحیه ی زرد را بررسی می کنم تا بتونم ناحیه ی مناسب برای ترید را پیدا کنم.

اما تریدینگ و یو هیستوری را در تایم پایین تر لود نکرد و برای همین من مجبور شدم از یک پلنفرم دیگه برای لود شدن گذشته ی چارت استفاده کنم. معذرت می خوام اگر این واضح نیست. من سه تا لول برای بای در نظر گرفته بودم و همین طور که می بینید قیمت از لول اول برگشته و به لول های دیگه نرسیده.



حالا دوباره به تایم روزانه برمی گردم تا تارگت را ست کنم.



- 1- تصمیم گرفته شد تا لو قبلی شکسته بشه. (تینک تانک)
 - 2- بعد از اینگلف این FL توسط گاوها و نابودی FL خرس ها و همچنین ساختن FL خودشون . حالا من احتمال بیش تری میدم که قیمت می تونه آخرین ناحیه ی عرضه ی تاچ نشده را تاچ کنه. (FL)
- بعد از این که تارگت خورده شد، من می بینم که ناحیه ی فلپ زرد توسط قیمت اینگلف شده . بنابراین در یک ناحیه نزدیک اون ناحیه ی فیلیپ آبی دنبال بای گرفتن هستم.



1- ناحیه ی فیلیپ اینگلف شده برای همین من به دنبال گرفتن پوزیشن بای برای رسیدن به تارگت بالاتر هستم.

بعد از این اینگلف من در تایم های پایین تر به دنبال ناحیه ی پرایسی مناسب برای بای هستم.



1- این دو ناحیه ی سبز برای من مهم اند که پرایس اکشن و همچنین فرصت های ترید را در اون ها بررسی کنم. در ناحیه ی سبز بالایی ما یک FL داریم که بعد از بریک اوت های قبلی ایجاد شده و در ناحیه ی یک این FL اینگلف شده. در منطقه ی سبز پایینی در ناحیه ی دو ما یک FTR داریم . همون طور که می بینید، قیمت در آینده به این ناحیه FTR واکنش داشته که بهش FTB میگیم.

2- در ناحیه ی سه، یک FL مهم وجود داره که اگر ما می خواهیم بای بگیریم باید اینگلف بشه . اون اینگلف شد . برای همین در ناحیه ی 4 بای گرفتم و استاپم را در ناحیه ی دو قرار دادم. استاپ من خورد و من فکر کردم دارم اشتباه می کنم. در ناحیه ی 6 اینگلف دوباره اینگلف شد و من این جا دوباره در ناحیه ی 7 با ستاپ کیوام بای گرفتم و استاپم را در لول 2 قرار دادم.

در پست بعدی سعی می کنم نواحی یک و دو و سه را بیش تر بررسی کنم.



الان میخوام قسمت قبلی را ادامه بدم. اول یک تصویر از تایم بالاتر میذارم تا بدونیم الان ما دقیقا کجاییم؟



- 1- اینگلف این ناحیه برای من مهمه. چرا؟ زیرا در گذشته ی چارت این جا جاییه که جنگ های زیادی رخ داده و هربار یک گروه از دیگری جلو زدند. (ناحیه ی فیلیپ)
- 2- FL داخلی
- 3- من عاشق این بریک اوت تریدرهام. اون ها همیشه اردرهای پرنشده ی بانک ها را پر می کنند:
- 4- FL: EN2 داخلی اینگلف شد و یک FL جدید توسط حمله کننده ها ساخته شد. بعد از این ما می فهمیم سلرها برتری دارند. برای همین من سعی می کنم یک ناحیه ی مناسب برای شورت گرفتن در قسمت های بالاتر پیدا کنم.

ناحیه ی یک :

من تلاش می کنم تا پرایس اکشن مناسبی را در این ناحیه پیدا کنم.

اول تایم روزانه را بررسی می کنم بعد به تایم های پایین تر میرم تا ریوارد به ریسک هم مناسب باشه.

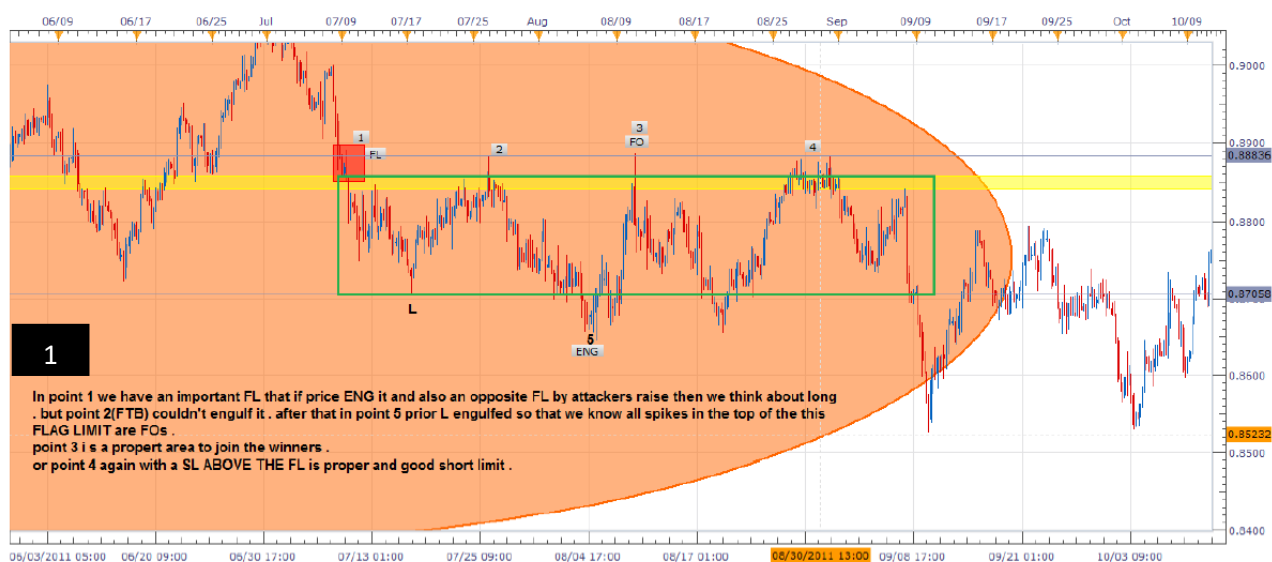


- 1- اینگلف این FL برای من مهمه تا بتونم شورت بگیرم.
- 2- این ناحیه ی فیلیپ اینگلف شد. EN2 رخ نداده پس مراقب باشید. (مترجم: آقای سالیوان EN2 را در قسمت های بعدی توضیح دادند.)
- 3- استاپ لاسم این جا بود اما خورده شد.


- 4- بعد از این که استاپم خرده شد، این قلعه برای من مهمه . این جا جاییه که بعضی ها تصمیم گرفتند استاپ من را بزنند و یک عالمه لیکوییدیتی برای خوشون ایجاد کنند.
- 5- تعداد زیادی از تریدرها این جا در این ناحیه ی مقاومت شرت می گیرند. بیگ بویز این را می دونند. برای همین این مقاومت را می شکونند تا به FTR که بالاش قرار داره برسند.
- 6- تینک تانک مهمی که اینگلف شد.
- 7- EN2 : بعد از نابود کردن FL گاوها، یک FL توسط خرس ها ساخته شد. بعد از این تمام حرکت ها به سمت بالا فیک اوت هستند.

در تایم دیلی می بینیم که تمام جزئیات روی چارت هستند.

به تایم پایین تر یعنی چهار ساعته میرم.



- 1- در ناحیه ی یک ما یک FL مهم داریم که اگر قیمت اون را FL کنه و همینطور یک FL دیگه هم توسط حمله کننده ها در جهت مخالف ساخته بشه، من به بای فکر می کنم.
 اما در ناحیه ی دو(FTB)، اون FL اینگلف نشد. بعدش در ناحیه ی 5، لو قبلی اینگلف شد . برای همین ما می دونیم از این به بعد اگر ناحیه ی سبز از سمت بالا بریک اوت بشه ، فیک اوت (FO) رخ داده.
 ناحیه ی سه جای خوبی که به برنده ها ملحق بشیم.
 ناحیه ی چهار هم با استاپ بالای FL جای خوبی واسه شرت گرفته .
 بعدا سعی می کنم ناحیه ی دو را هم بیش تر بررسی کنم. امیدوارم که بررسی هام کمک کننده باشه.
 //////////////////////////////////////
- من دوباره میگم که این تایپیک مال من نیست و از همه ی اعضای دیگه ی آکادمی دعوت می کنم تا به من بیوندند و نظراتشون را بنویسند تا بتونیم از هم یاد بگیریم. من حرفه ای نیستم من فقط کسی ام که از نگاه کردن به چارت و پیدا کردن سرنخ ها لذت می بره.
 الان میخوام ناحیه ی 3 در چارت EURGBP را بیش تر بررسی کنم . بعدش بیش تر در مورد قسمتی دیگه از جنگ که FL نام داره، می نویسم.
 دوباره به چارت هفتگی نگاه میکنیم تا ببینیم محل دقیق ناحیه ی 3 کجا بوده.



KohanFx.com

این فایل **کاملاً رایگان** توسط **کهن اف ایکس KohanFx** منتشر شده است

کهن اف ایکس KohanFx با هدف آموزش رایگان بازارهای مالی از جمله فارکس ، بورس ، ارز دیجیتال و معرفی و دانلود اندیکاتور و استراتژی های مختلف ایجاد شده است.

آموزش بورس صفر تا صد رایگان

kohanfx.com/bourse

آموزش فارکس صفر تا صد رایگان

kohanfx.com/forex

آموزش ارز دیجیتال صفر تا صد رایگان

kohanfx.com/crypto

برای مطالب بیشتر به سایت یا کانال تلگرام کهن اف ایکس مراجعه کنید

t.me/kohanfx

<https://kohanfx.com>

در چارت بعدی من تلاش می کنم تا پرایس اکشن را در ناحیه ی سه بررسی کنم.



- 1- LQ BASE و ناحیه ی عرضه و همینطور FTR
- 2- ما می تونیم این جا یک تاج تردید داشته باشیم با یک استاپ لاس کوچک بالای HH . با توجه به این که این جا هم کیوام لول و هم بیس لیکوییدیتی (LQ BASE) هست، قیمت می تونه واکنش خوبی داشته باشه. تارگت هم میشه FL به خاطر FTB.
- 3- FTB به (FL= FTR) . FTB مخفف First time back و به معنی اولین دفعه ی برگشت است.)
- 4- FL اگر قیمت این FL(FTR) را اینگلف کنه ، من به شرت فکر می کنم.

////////////////////

در قسمت بعدی من سعی می کنم نوع دیگری از اینگلف که اسمش را EN2 گذاشتم، بررسی کنم.

اگر پست من در تایپیک ENGULF AND FAKEOUT که توسط ARON آغاز شده بود را بخونید، می بینید که من با همه ی FTB ها مثل FO ها برخورد می کنم.

چرا؟

اغلب زمان ها وقتی یک مانع شکسته میشه ، بعدش قیمت یک FTR می سازه. (در این مثال FL، در پست بعدی من تلاش می کنم تا انواع FL را توضیح بدم.) بعد از این FTR، بانک ها اردرهاشون را در اون ناحیه ی تصمیم گیری قرار میدن که قیمت تصمیم گرفت به سورت اینگلف برنگرد.

این همون FTB هست. (اولین برگشت به FTR)

FTB ها بیش تر اوقات باعث تشکیل FO میشن. چون بیگ بویز میخوان که استاپ لاس بایرها را بزنند و همین طور اردرهای سل استاپ را فعال کنند تا بتونند لیکوییدیتی خیلی زیادی برای خودشون درست کنند.

در منطق و فلسفه اگر یک فرض غلط برقرار نباشه، اونوقت مخالفتش درسته. در این جا اگر FO اینگلف بشه، ما می تونیم بگیریم FO خودش یک اینگلف بوده !:

برای همین من با همه ی FTB ها مثل FO برخورد می کنم و منتظر اینگلف این FO می مونم. این نوع اینگلف را من EN2 نام گذاری می کنم.

چارت بعدی :



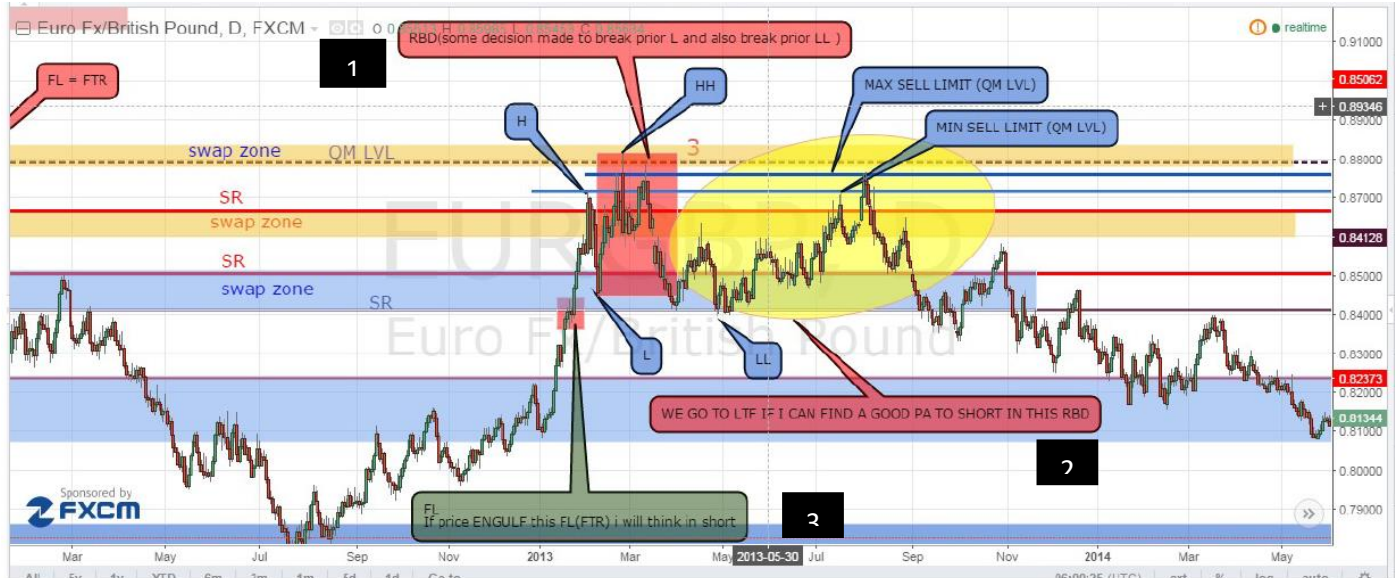
- 1- FL=FTR
- 2- FL : اگر قیمت این FL(FTR) را اینگلف کنه، من به شرت فکر می کنم.
- 3- یک FL اینگلف شد و FL دیگری توسط حمله کننده ها ساخته شد . در همین حالت SWAP ZONE هم اینگلف شد.
- 4- وقتی FTB به FL رخ داد، همزمان INNER FL هم فیک اوت شد.
- 5- این جا همون EN2 هست که گفتم. قیمت فلگ تشکیل داده و ناحیه ی فیلیپ هم اینگلف شده.

حالا میخوام چارت را با جزئیات بیش تری بررسی کنم.



- 1- FL : اگر قیمت این FL(FTR) را اینگلف کنه، من به شرت فکر می کنم.
- 2- RBD (تصمیم گرفته شد تا لو قبلی و همینطور لور لو شکسته بشه.)
- 3- من به تایم های پایین تر میرم تا ببینم آیا می تونم یک ساختار پرایس اکشنی مناسب برای شرت گرفتن در این RBD پیدا کنم؟

جملات موجود در تصاویر با شماره مشخص شده اند و ترجمه پایین تصویر قرارداد شده است.
 بریم به تایم پایین تا ناحیه ی تصمیم گیری مناسب را پیدا کنیم



- 1- این جا تصمیم گرفته شد تا لو قبلی و همین طور lower low قبلی شکسته شود
- 2- به تایم پایین تر میریم تا بتونیم یک ساختار پرایسی مناسب برای شورت گرفتن در این رالی بیس دراپ پیدا کنیم
- 3- اگر قیمت این FL (FTR) را اینگلف کنه، من به شورت فکر می کنم.



- 1- من خودم از ترند لاین استفاده نمی کنم ولی کسانی که میخوان سی پی را مشخص کنند ، می تونند از اون استفاده کنند و در فیک اوت ها سل بگیرند

همچنین می تونی این تصویر در ژورنال ایف را ببینی.



این تصویر هم از طرف من برای کسانی که میخوان چارت را بخوندند.



امیدوارم این کمک کنه. یادتون باشه منم تازه وارد این جا شدم و میخوام یک داستان را تعریف کنم. من فکر می کنم که چیز ارزشمندی پیدا کردم . امیدوارم بتونم بهتر و کامل ترش کنم.



[جملات تصویر واضح اند. به همین دلیل ترجمه نشدند. فقط think tank به معنی ناحیه های تصمیم گیری مهم برای قیمت هست.]

حالا در ترید لایو ، من چه طوری می تونم از این دیدگاه که در RTM یاد گرفتم، استفاده کنم ؟

اول بذارید به چیز مهم بگم.

من فارکس تستر ندارم، اما تلاش می کنم یکی بگیرم تا بتونم دیدگاهم را داخلش تست کنم. اما داخل حساب دمو و لایو تستش کردم و صادقانه بگم که نتیجه عالی بود، اما من هنوز دارم در آکادمی یاد می گیرم و قطعا در آینده بیش تر پیشرفت خواهم کرد.

مهم ترین چیز این که بتونید تینک تانک های درست را پیدا کنید.

در آینده من تلاش می کنم بیش تر در مورد پرایس اکشن زون ها یعنی فاصله ی بین دو قلعه صحبت کنم. توجه به جمله ی ایف هم می تونه خیلی مفید باشه.

ایف میگه :

((قطعا بازار دارای نظمه. هیچ چیز در بازار با شانس اتفاق نمی افته. به همین دلیل خیلی آسونه که بخونیم چه چیزی در آینده در قیمت رخ میده. قانون هایی وجود داره که به شدت رعایت میشن در حدی که شما فکر می کنید الگوریتم ها دارن اون را اجرا می کنند. از موقعی که تصمیم گرفته میشه تا یک حرکت در بازار انجام بشه و حرکتی که بعدش رخ میده. همه ی این ها به زیبایی طراحی شدند. زیبایی که نگاه کردن بهش لذت بخشه.))

من هم به این اعتقاد دارم. من فکر می کنم تمام چیزی که باید یاد بگیرم مفاهیمی که پشت حرف های طلایی ایف وجود داره.



- 1- اگر قیمت بتونه انتهای بالایی تینک تانک را بشکنه، اونوقت لور لو یک FO میشه. (تینک تانک همون ناحیه های تصمیم گیری مهم اند.)
- 2- در این ناحیه دنبال بای باشید. در تایم های پایین تر سعی کنید نواحی را پیدا کنید که تریدر های بانکی می تونند در اونجا اردر های بیش تری را از تریدر های بیچاره بگیرند.



- 1- آخرین تقاضای مصرف شده در ناحیه ی سی پی اینگلف شد.
- 2- ناحیه ی تقاضا (تینک تانک در تایم پایین تر)
- 3- ستاپ کیوام و ری اکشن به ناحیه ی تقاضا بدون یک پیپ اختلاف

این ها تریدهای لایو که در GBPUSD و GBPCHF گرفتم.

GBPUSD



نتیجه



GBPCHF



نتیجه



سوال: خیلی خوبه سالیوان. ممنون میشم اگه بتونی در مورد ترید GBPUSD یکم توضیح بدی. برای یادگیری خودم.

پاسخ: سلام برادر. اگر من بخوام اینو بهتر و عمیق تر برای تو دوست عزیزم توضیح بدم باید بگم که چارت را بخون. (یعنی همه ی مفاهیم RTM) و همین طور پست های 10 و 11 و 12 از این تایپیک. من سعی کردم در اون ها چیزی که از RTM یاد گرفته بودم را بگم. (مترجم: چون این جا مشخص نیست پست 10 و 11 و 12 کدوما بوده بهتره که همه ی مطالب قبلی خونده بشه.) اگر چیزی بود که نفهمیدی حتما به من بگو. اما مطمئنم اگر این اقداماتی که گفتم را انجام بدی، خیلی راحت تر می تونی مارکت را بخونی. (ایف گفته: پیدا کردن محل های تجمع اردر هایی که بتونند قیمت را برگردوند خیلی آسونه.)

1- چرا قیمت این جاست؟

2- قیمت از کجا اومده؟

3- چه طوری از اون جا اومده؟

همه چیز در قیمته.

یک نکته هم برای دوست عزیزم:

در برخی از جاها تصمیم گرفته شد که چی بشه و چرا؟

این سه تا سوال خیلی بهت کمک می کنه.

من بیش از 1000 بار این سوال ها را از خودم پرسیدم و هر بار به چیز جدید پیدا کردم.

امیدوارم کمک کنه.

مطمئنم که زود پیداش می کنی و یادت باشه که من هم تازه وارد اینجا شدم.

اگر نتونستی که دلیل ترید GBPUSD را پیدا کنی، می تونی بهم بگی. با احترام

//////////

سلام مجدد به DanTheFox

من یکم نکته برات نوشتم. امیدوارم که کمک کننده باشه.

امیدوارم از دست من ناراحت نشی.

در آخرین پستم من می خواستم بهت بگم خوندن چارت مهم تر از اینه که ENG یا FTR یا FTB چیه.

اگر ما از خودمون درباره حرکات قیمت سوال پرسیم اون وقت می تونیم در برابر حيله های بیگ بویز در آینده انعطاف پذیر باشیم.

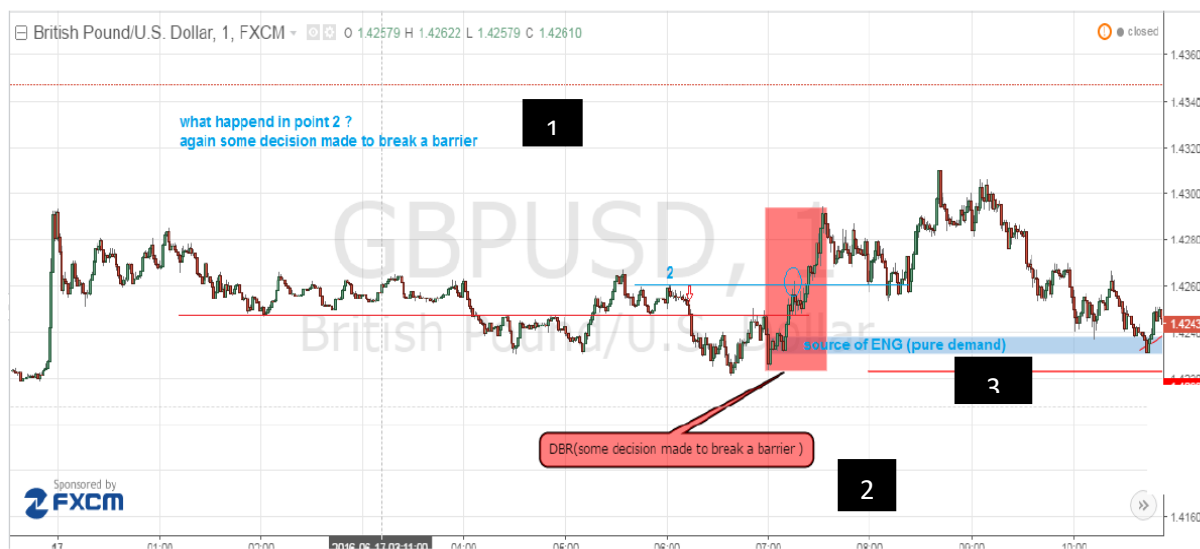
تنها هدف پست قبلی همین بود.

ولی ما باید به هم کمک کنیم.

تریدرها به تریدرها کمک می کنند



- 1- در ناحیه ی 1 ما به تایم پایین تر یعنی یک دقیقه نگاه می کنیم. (عدد 1 آبی در تصویر)
- 2- DBR (تصمیم گرفته شده تا مقاومت را بشکنه)



- 1- در ناحیه ای که با عدد 2 مشخص کردم چه شده ؟ دوباره تصمیم گرفته شده که مقاومت شکسته بشه
- 2- DBR (این جا تصمیم گرفته شده که مقاومت شکسته بشه .)

3- سوری اینگولف (pure demand)

////////

پاسخ دن :

نه ، اصلا منو ناراحت نكردی. از توضیحت ممنونم. حتما مطالعش می كنم.

//////////

پاسخ سالیوان :

دنبال مانع های جلوی قیمت باش.

دنبال اون تصمیماتی باش كه باعث شدند مانع شكسته بشه

به كندل هایی كه شكل گرفتند توجه كن

كندل ها با تو حرف می زنند.

همه ی داستان داخل كندل هاست فقط باید در جای درست اون ها را بررسی كنی.

من كندل استیک تریدر نیستم اما اون ها را می خونم تا داستان پشتشون را پیدا كنم.

چرا قیمت این جاست ؟

قیمت از كجا اومده ؟

چه طوری اومده؟

در مسیرش چه موانعی را شكونده؟

این طوری می فهمی چرا بعضی از FL ها كار می كنند و بعضی دیگه نه؟

چرا بعضی از بیس ها می شكندند و بعضی هاشون قوی اند و ری اكشن های خیلی خوبی دارند؟

این طوری می فهمی كه چرا بعضی از FL ها كار می كنند و بعضی دیگه نه. چرا بعضی از بیس ها می شكندند و بعضی

هاشون قوی ترند و ری اكشن های خیلی خوبی نشون می دهند. این طوری خوندن چارت ، خیلی از اون لحظات " آهان

فهمیدم" در مسیر یادگیری RTM برات به وجود میاره.

این جا به مثاله :



این ترید من روی طلا بود. یک ترید دیگه هم داشتم که روی 1312 شرت گرفتم.



اگر به چارت نگاه کنی ، می تونی ببینی چرا و چگونه ؟

من چارت زیر را در تایپک اینگلف هم پست کردم ولی برای این تایپک هم مناسبه.



- 1- RBDD (تصمیم گرفته شد تا مانع سر راه قیمت شکسته بشه.)
- 2- چی پشت این کندله ؟ بی تصمیمی یا شک ؟
- 3- تصمیم گرفته شد تا مانع سر راه یعنی ناحیه ی عرضه را بشکنند.
- 4- خریدهای تازه کار این جا سل می کنند ، بریک اوت تریدرها از اون ها می خرند. این فرآیند مقدار خیلی زیادی لیکوییدیتی برای بانک ها درست می کنه.

امیدوارم کمک کنه. با احترام ، سالیوان.

////////////////////

اگر ما بخواهیم جهت درست قیمت را در آینده پیش بینی کنیم ، باید تاریخچه ی قیمت را به روش درستی مطالعه کنیم.

این خیلی کمک می کنه که بدونیم قیمت چرا و چگونه برمی گرده؟

برای مثال:

چرا CP شکل میگیره و چرا بعضی از CP ها، CPLQ هستند ؟

یک دلیل منطقی پشت قیمت هست و ما باید بدونیم که تاریخ خیلی واضح تر از آیندس. اون هایی که تاریخ را به روش اشتباهی می خونند ، میگن که بازار هیچ نظمی نداره.

اگر کاملاً بی نظمه چرا بعضی وقتا رالی یا دراپ های بزرگ اتفاق می افته ؟

چرا ؟

چون تعداد زیادی برای اون ناحیه ی تصمیم گیری منتظراند و RTM یکی از روش هایی که ناحیه های تصمیم گیری درست را به ما نشون میده و میگه چرا ما باید برای اون ها منتظر باشیم. با بررسی یک تکه از پازل ما فقط بی نظمی می بینیم اما آگه تکه های پازل را کنار یک دیگر قرار بدیم اونوقت بیش تر از اون لحظه های " آهان فهمیدم" خواهیم داشت.

همه ی مارکت ناحیه های تصمیم گیریه. همه ی مارکت FL هست. اما چرا قیمت به بعضی هاشون ری اکشن های خوبی نشون میده و بعضی هاشون را ریجکت می کنه؟

یک دلیل پشتش وجود داره.



- 1- این جا چه اتفاقی افتاده؟ چرا چنین تصمیمی گرفته شده ؟
- 2- چرا قیمت یک LQ ساخته ؟ این مهم تر از اینه که بدونیم CP یا CPLQ چیه. همیشه چرا مهم تر از چیه هست.
- 3- چرا چنین تصمیمی این جا گرفته شده و چگونه ؟

////////////////////////////////////

چرا بعضی از QM ها شکست می خورند ؟ اون QM ها که شکست می خورند، QM های اشتباه اند.

چرا ؟

به خاطر محدوده های تصمیم گیری. محدوده های مهم تصمیم گیری باعث فیل شدن QM ها میشن و بعدش DIAMOND (دیاموند) رخ میده. (من هنوز تایپیک دیاموند را نخوندم. فقط اولین پست که توسط ایف نوشته شده بود را در اون تایپیک را خوندم و این چیزیه که من روی چارت دیدم. ممکنه من در این مورد اشتباه کنم. نظرتون را بهم بگید.)

من نمی خوام بگم که دانشمندم. به هیچ عنوان اینو نمی گم. فقط میخوام بگم که به دلیلی پشت این ری اکشن ها و ریجکشن ها توسط قیمت وجود داره.

ناحیه های تایم های بالا و محدوده های تصمیم گیری تایم های پایین تکلیف مارکت را مشخص می کنند.

من فکر می‌کنم تریدرهای بانکی می‌دونند که این QM باید شکست بخوره و دیاموند رخ بده و استاپشون به خاطر QM فیل شده خورده نمیشه ، چون یک QM دیگه که کار می‌کنه در راه وجود داره. تنها تریدرهایی که استاپ لاس هاشون به خاطر QM فیل شده خورده میشه، تریدرهای خرد مثل من اند. (QM مخفف کوازیمودو هست.)

در تصویر زیر چرا کیوام لول اولی واکنش داد و به کیوام لول دومی نرسید؟

به دنبال مهم ترین محدوده های تصمیم گیری (تینک تانک) باشید. دلیل را در اون ها پیدا می‌کنید.

امیدوارم همه ی ما بتونیم دانشی را که در RTM یاد گرفتیم به اشتراک بذاریم و به هم کمک کنیم.



1- ری اکشن به تینک تانک را ببینید . (ناحیه ی تصمیم گیری مهم)

در مورد دیاموند

در پست های قبلی اشاره کردم که من فارکس تستر ندارم و باید دیدگاهم را در تایم های پایین امتحان کنم.

این ها تعدادی از دیاموند هایی هست که من تونستم در لایو بازار پیش بینی کنم.

چرا اون ها اتفاق می افتند ؟

تعدادی از ناحیه های تصمیم گیری مهم وجود دارند که تعداد زیادی از اردرهای پرنشده از بانک ها در اون ها وجود داره. این باعث میشه QM فیل بشه و دیاموند رخ بده.

امیدوارم منطقی باشه.

اولی :



نتیجه :



دومی :



نتیجه :



بذارید با پیدا کردن مهم ترین محدوده های تصمیم گیری شروع کنیم.

این جا دو تا محدوده ی تصمیم گیری داریم. چرا قیمت به یکشون واکنش میده و بعد به اون یکی هم واکنش میده ؟



- 1- RBD (قیمت تصمیم گفت تا مقاومت را بشکنه.)
- 2- می ریم تار ی اکشن قیمت به این لول قرمز را در آینده ببینیم.
- 3- می ریم تار ی اکشن به این لول آبی را هم در آینده ببینیم.

ری اکشن به لول آبی بدون یک پیپ اختلاف



1- تی پی 230 پیپ = منشا حرکت

ری اکشن به لول قرمز (بالایی)



1- ری اکشن به لول دوم . مطمئنم اگر به تایم های پایین برم می تونم نرخ دقیق را بدون حتی یک پیپ اختلاف پیدا کنم.

حالا چرا؟



چرا این ستاپ کیوام فیل نشد؟ چون اردرهای پر نشده هر دو تا محدوده تصمیم گیری پر شدند. (FTB به اون ناحیه های تصمیم گیری رخ داد و اردرهای باقی مونده پاکسازی شدند.)

FTB مخفف FIRST TIME BACK هست یعنی دفعه ی اول برگشت به یک لول.

من این معامله را در لایو بازار انجام دادم.

امیدوارم کمکتون کنه. با احترام . سالیوان

////////////////////

فکر می کنم این ها کافیه تا ثابت بشه که هیچ بی نظمی در بازار وجود نداره و همه چیز قدم به قدم برنامه ریزی شده.

به نظرم تا این جا کافیه باشه و از این به بعد من می خوام سفر شگفت انگیزم را در این بهشت ادامه بدم.

امیدوارم شما هم بتونید تعدادی از رازهای مارکت را پیدا کنید و باور دارم اگر هیچ کس هم پیداشون نکرده باشه، شما می تونید.

فقط این را باور کنید و تلاش کنید.

تشکر از RTM

تشکر از IF